



Modell Just

Typenplan

Dekore: Korpus: Wildeiche, Sonoma-Eiche, Naturbuche
(Nachbildung) Tonweiss matt

Front: Wildeiche, Sonoma-Eiche, Naturbuche
Tonweiss matt



gültig ab: 01.05.2019

Inhaltsverzeichnis

Modellbeschreibung	3-4
Einrichtungsbeispiele	5-15
Säulen	16-19
Aufsätze	20-21
Highboards	22-24
Sideboards	25-26
Hängeschränke	27
Lowboards	28-30
Wandboard	31
Regale	32-33
Wandregale, Zubehör	34
Einlegeböden	35
Beleuchtung	36
Energieeffizienz	39

Diese Dekore stehen preisgleich zur Auswahl:

Korpus (Nachbildung)



Naturbuche



Sonoma-Eiche



Wildeiche



Tonweiss

Front (Nachbildung)



Naturbuche



Sonoma-Eiche



Wildeiche



Tonweiss

Alle Rückwände nur im gewählten Korpusdekor möglich.

Abdeckböden bzw. Kranzleisten werden immer im gewählten Korpusdekor gefertigt = Standardausführung.
Auf Wunsch als Absetzung mit einem Dekor aus dem Sortiment möglich.

Bitte bei Dekorauswahl beachten:

Stand-, Aufsatz-, Anbauregale (S.30/31)

vordere Zierleiste (Lisene):



Standardausführung
= Korpusdekor



Auf Wunsch als Absetzung
mit einem Dekor aus dem
Sortiment möglich.
Abb. Absetzg.=Tonweiss

Wandregale (PAR...) (S.34)

vordere Rahmenverblendung:



Standardausführung
= Korpusdekor



Auf Wunsch als Absetzung
mit einem Dekor aus dem
Sortiment möglich.
Abb. Absetzg.=Tonweiss

**Farbliche Absetzungen bitte unbedingt auf der Bestellung vermerken.
Wird nichts angegeben bestätigen wir die Standardausführung (=Korpusdekor).**

Modell Just

Produktinformationen:

Zahlreiche Typen lassen sich je nach Bedarf zu einem individuellen Wohnstil zusammenstellen.
Alle Korpusse sind bereits vormontiert.
Die Einlegeböden sind in der Höhe 4-fach verstellbar (jeweils um 32mm).

Abdeckblatt (= Standard):

Alle Korpusse erhalten als oberen Abschluss ein Deckblatt (Dicke 2,5cm).
- Bis zu einer Breite von 265cm ist dieses durchgehend.
- Über Eckteile ist k e i n durchgehendes Deckblatt möglich !
- Über beidseitig gerundete Lowboards ist k e i n durchgehendes Deckblatt möglich (S.29 und 31). Teile haben ein fest verleimtes Abdeckblatt.

Das Deckblatt wird entsprechend der gewählten Stellfolge (v.l.n.r.) gefertigt und ist bereits im Preis der Teile enthalten.

Standardausführung ist Korpusdekor, auf Wunsch ist die Ausführung auch in einem Dekor aus dem Sortiment möglich - bitte auf Bestellung vermerken !

Kranzleiste: Über gerundete Teile ist kein Kranz möglich !

Folgende Elemente können auf Wunsch einen Kranz als obere Abdeckung erhalten:

A0...- Säulen (H:216 cm)

H... - Hängeschränke

K4...- Aufsätze (H:170 cm)

R... - Regale (H:216 cm)

Berechnung-Gesamthöhe: + 2,5 cm höher

Berechnung-Gesamtbreite: + 2,0 cm je Seite

Der Kranz wird entsprechend der gewählten Stellfolge (v.l.n.r.) gefertigt und ist bereits im Preis der Teile enthalten - seitlicher Überstand je 2 cm. Der Kranz ersetzt das Deckblatt !

Standardausführung ist Korpusdekor, auf Wunsch ist die Ausführung auch in einem Dekor aus dem Sortiment möglich - bitte auf Bestellung vermerken !

Planen Sie bitte immer Ihre Stellfolgen von links nach rechts !
Solo stehende Teile bitte kennzeichnen !
Standard = Deckblatt (Kranz nur auf Wunsch)

Höhenverstellbare Gleiter:

Alle Standelemente (Säulen, Lowboards, Sideboards, Highboards) sind mit Gleitern ausgestattet, die von unten in der Höhe ca. 10 mm verstellbar sind. So können Unebenheiten im Boden komfortabel ausgeglichen werden.

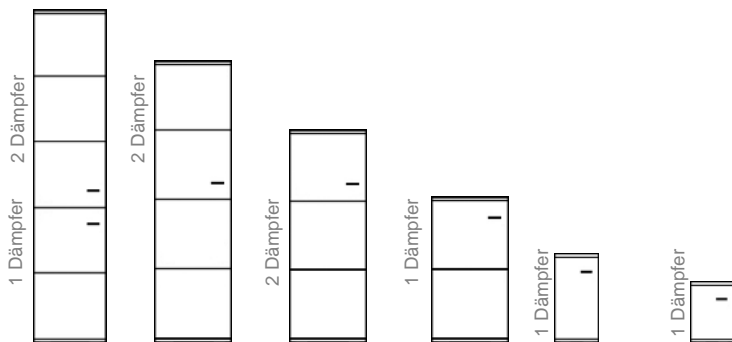
Einrichtungsbeispiele:

Alle Einrichtungsbeispiele können auch SEITENVERKEHRT bestellt werden.
In diesem Fall bitte die Artikelnummer um - SV - ergänzen

in folgenden Maßen erhältlich:

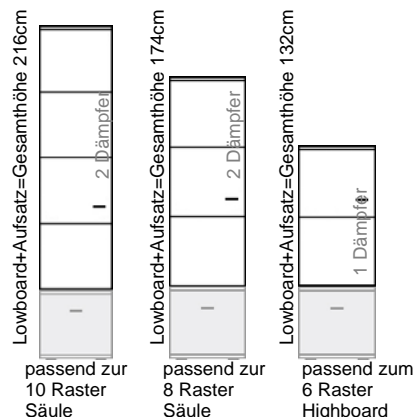
Standelemente

Säule Säule Highboard Sideboard Lowboard Lowboard



Aufsätze

auf D-Lowboards (=2Raster)



Raster	10	8	6	4	3	2
H in cm	216	174	132	91	65	46
B in cm	45/60	45/60	45/60/90	45/60/90	30/45 60/75 90/120	30/45/60 90/120/135 180/210
T in cm	40	40	40	40	40-45	48-53
Art.Nr.	A...	AK...	B...	C...	F...	D...

	8	6	4
Lowboard+Aufsatz=Gesamthöhe 216cm	170	128	89
Lowboard+Aufsatz=Gesamthöhe 174cm	45/60	45/60	45/60
Lowboard+Aufsatz=Gesamthöhe 132cm	40	40	40
	K4...	K3...	K2...

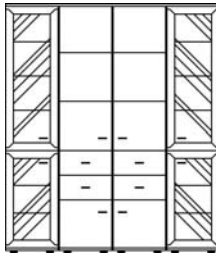
Alle Maßangaben sind gerundete Werte; Höhenmaß = inkl. Deckblatt.

- Regalsystem** auf S.32/33 in 60er und 45er Breite, Tiefe 34cm. Eckelement 60x60cm und Abschlussregal 30cm
- Kleiderschränke** auf S.17 in 60er und 45er Breite, Tiefe 53 cm, mit Böden oder ausziehbarer Kleiderstange
- Standelemente** in allen Höhen gibt es ein gerundetes Abschlusselement Breite 45 cm

Sonderausstattungen / Zubehör:

- Beleuchtung:** Alle Korpusse/Wandboards werden ohne Beleuchtung geliefert (Standard). Gegen Aufpreis können LED-Beleuchtungssysteme bestellt werden. LED-Strahler im Oberboden und Wandboard sind vormontiert. Die im Beschlagkarton mitgelieferte LED-Bodenbeleuchtung muss eingebaut werden. (Preise und Beschreibung auf S.36.)
- Türen:** Die eingesetzten Ganzmetallscharniere sind 3-dimensional verstellbar. Sie werden mittels Clipmontage befestigt und haben einen Öffnungswinkel von 110°. Zusätzlich sind die Scharniere mit aufgeclipsten Türdämpfern versehen. Je nach Größe der Tür werden 1 bzw. 2 Dämpfer pro Tür montiert (siehe Abbildung oben).
 1 Dämpfer pro Tür - Lowboards, Sideboards, K2-Aufsätze (H:89cm=4 Raster)
 2 Dämpfer pro Tür - Säulen, Highboards, K4-Aufsätze (H:170cm=8 Raster)
 K3-Aufsätze (H:128cm=6 Raster)
- Schubkästen:** Alle Schubkästen sind mit einem Komfortauszug ausgestattet. Dieser besitzt verdeckte Führungsschienen inkl. Selbsteinzug und Softstopp. Traglast bis zu 30kg
- Rückwandspiegel:** Alle Vitrinen werden ohne Rückwandspiegel geliefert (Standard). Gegen Aufpreis können Rückwandspiegel bestellt werden. (Preise und Beschreibung auf S.34.)

Einrichtungsbeispiele



Zubehör gegen Aufpreis:

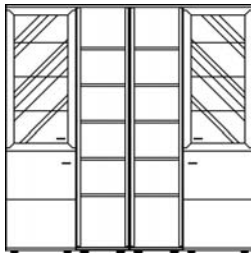
- LED-Strahler 2x ZL30-2
- LED-Glaskantenbeleuchtung 2x ZLN545
- Rückwandspiegel (oben) 2x Z7645
- Rückwandspiegel (unten) 2x Z7445

Art.Nr. EB18041

bestehend aus: A045.291 A045.411 A045.412 A045.292

B/H/T in cm 180 / 216 / 40 cm

Preis



Zubehör gegen Aufpreis:

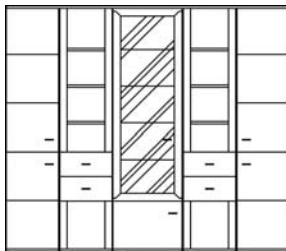
- LED-Strahler 1x ZL30-2
- LED-Glaskantenbeleuchtung 2x ZLN360
- Rückwandspiegel 2x Z7660
- LED-Holzbodenbeleuchtung 2x ZLN545

Art.Nr. EB21041

bestehend aus: A060.251 R045.A00 R045.A00 A060.252
 (T:34 cm) (T:34 cm)

B/H/T in cm 210 / 216 / 34-40

Preis



Zubehör gegen Aufpreis:

- LED-Strahler 1x ZL30
- LED-Glaskantenbeleuchtung 1x ZLN460
- Rückwandspiegel 1x Z7860
- LED-Holzbodenbeleuchtung 2x ZLN345

Art.Nr. EB24041

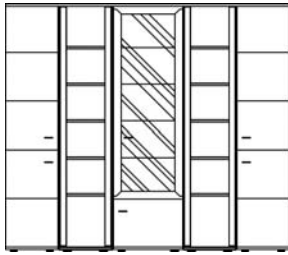
bestehend aus: A045.211 A045.120 A060.351 A045.120 A045.212

B/H/T in cm 240 / 216 / 40

Preis

Höhe mit Deckblatt = 216 cm (Standard)
 Höhe mit Kranz = 218,5 cm

Einrichtungsbeispiele



Zubehör gegen Aufpreis:

- LED-Strahler 1x ZL30
- LED-Glaskantenbeleuchtung 1x ZLN460
- Rückwandspiegel 1x Z7860
- LED-Holzbodenbeleuchtung 2x ZLN545

Art.Nr. EB24042

bestehend aus: A045.211 A045.100 A060.352 A045.100 A045.212

B/H/T in cm 240 / 216 / 40

Preis



Zubehör gegen Aufpreis:

- LED-Strahler 1x ZL30
- LED-Glaskantenbeleuchtung 1x ZLN445
- Rückwandspiegel 1x Z7845

***separat bestellbar:**

Wandboard PAB.180 (Abb.) S.31

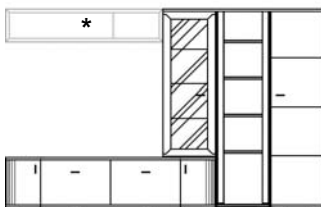
Art.Nr. EB27001

bestehend aus: K445.152
A045.211 D180.E30 B045.112

B/H/T in cm 270 / 216 / 40-53

Preis

***Extra bestellen !**



Zubehör gegen Aufpreis:

- LED-Strahler 1x ZL30
- LED-Glaskantenbeleuchtung 1x ZLN345
- Rückwandspiegel 1x Z7645
- LED-Holzbodenbeleuchtung 1x ZLN445

***separat bestellbar:**

Wandregal PAR.135 (Abb.) S.31

Art.Nr. EB27003 **Achtung - kein Kranz möglich !**

bestehend aus: K345.151
D180.E10 AK45.100 AK45.112

B/H/T in cm 270 / 174 / 40-53

Preis

Höhe mit Deckblatt = 216 cm (Standard)
Höhe mit Kranz = 218,5 cm

Einrichtungsbeispiele



Zubehör gegen Aufpreis:

- LED-Strahler 1x ZL30
- LED-Glaskantenbeleuchtung 1x ZLN460
- Rückwandspiegel 1x Z7860

***separat bestellbar:**

Wandboard PAB.150 (Abb.) S.31

Art.Nr. EB28501

bestehend aus: K245.112
B045.111 D180.E30 A060.352

B/H/T in cm 285 / 216 / 40-53

Preis



Zubehör gegen Aufpreis:

- LED-Strahler 1x ZL30-2
- LED-Glaskantenbeleuchtung 1x ZLN445
- Rückwandspiegel 2x Z7445

***separat bestellbar:**

Wandregal PAR.180 (Abb.) S.31

Art.Nr. EB28502 Achtung - kein Kranz möglich !

bestehend aus: AK45.111 AK45.292 D180.E10

B/H/T in cm 285 / 174 / 40-53 (mit 15cm Abstand zw. den Teilen)

Preis



Zubehör gegen Aufpreis:

- LED-Strahler 1x ZL30
- LED-Glaskantenbeleuchtung 1x ZLN445
- Rückwandspiegel 1x Z7845

***separat bestellbar:**

Wandboard PAB.180 (Abb.) S.31

Art.Nr. EB30005

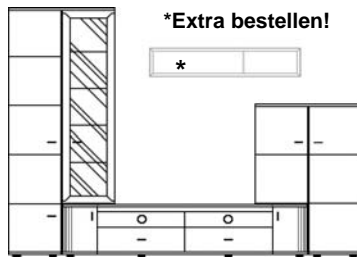
bestehend aus: K445.152 K245.111
A045.211 D210.E30 B045.112

B/H/T in cm 300 / 216 / 40-53

Preis

Höhe mit Deckblatt = 216 cm (Standard)
Höhe mit Kranz = 218,5 cm

Einrichtungsbeispiele



Zubehör gegen Aufpreis:

- LED-Strahler 1x ZL30
- LED-Glaskantenbeleuchtung 1x ZLN445
- Rückwandspiegel 1x Z7845

***separat bestellbar:**

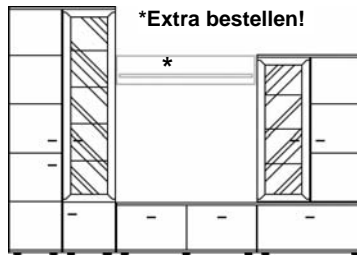
Wandregal PAR.150 (Abb.) S.31

Art.Nr. EB30006

bestehend aus: K445.152 K245.111
A045.311 D210.E30 B045.112

B/H/T in cm 300 / 216 / 40-53

Preis



Zubehör gegen Aufpreis:

- LED-Strahler (A-Säule) 1x ZL30
- LED-Glaskantenbeleuchtung 1x ZLN445
- Rückwandspiegel 1x Z7845
- LED-Strahler (K-Aufsatz) 1x ZL30
- LED-Glaskantenbeleuchtung 1x ZLN345
- Rückwandspiegel 1x Z7645

***separat bestellbar:**

Wandboard PAB.120 (Abb.) S.31

Art.Nr. EB30009

bestehend aus: K345.151 K345.112
A045.211 A045.352 D120.B10 D090.B10

B/H/T in cm 300 / 216 / 40-53

Preis



Zubehör gegen Aufpreis:

- LED-Strahler 1x ZL30
- LED-Glaskantenbeleuchtung 1x ZLN445
- Rückwandspiegel 1x Z7845

***separat bestellbar:**

Wandboard PAB.180 (Abb.) S.31

Art.Nr. EB30010 Achtung - kein Kranz möglich !

bestehend aus: K445.152 K245.111
A045.217 D210.E30 B045.118

B/H/T in cm 300 / 216 / 40-53 R = Tür abgerundet

Preis

Höhe mit Deckblatt = 216 cm (Standard)
Höhe mit Kranz = 218,5 cm

Einrichtungsbeispiele



Zubehör gegen Aufpreis:

- LED-Strahler (Säule) 1x ZL30
- LED-Glaskantenbeleuchtung 1x ZLN445
- Rückwandspiegel 1x Z7845
- LED-Strahler (Aufsatz) 1x ZL30
- LED-Glaskantenbeleuchtung 1x ZLN345
- Rückwandspiegel 1x Z7645

***separat bestellbar:**

Wandboard PAB.120 (Abb.) S.31

Art.Nr. EB30014 Achtung - kein Kranz möglich !

bestehend aus: K345.151 K345.112
A045.217 A045.352 D120.B10 D090.B10

B/H/T in cm 300 / 216 / 40-53 R = Tür abgerundet

Preis



Zubehör gegen Aufpreis:

- LED-Strahler 1x ZL30
- LED-Glaskantenbeleuchtung 1x ZLN360
- Rückwandspiegel 1x Z7660

***separat bestellbar:**

Wandregal PAR.180 (Abb.) S.31

Art.Nr. EB31501

bestehend aus: K260.112
B045.117 D210.E30 A060.252

B/H/T in cm 315 / 216 / 40-53 R = Tür abgerundet

Preis



Zubehör gegen Aufpreis:

- LED-Strahler (AK-Säule) 1x ZL30-2
- LED-Glaskantenbeleuchtung 1x ZLN445
- Rückwandspiegel 2x Z7445
- LED-Strahler (Aufsatz) 1x ZL30
- LED-Glaskantenbeleuchtung 1x ZLN445
- Rückwandspiegel 1x Z7845

***separat bestellbar:**

Wandboard PAB.135 (Abb.) S.31

Art.Nr. EB31502 Achtung - kein Kranz möglich !

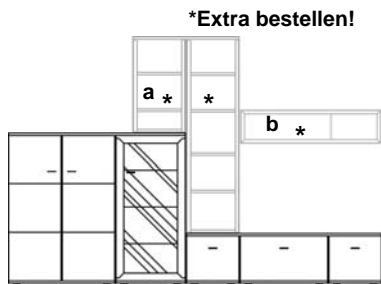
bestehend aus: K445.151
AK45.217 AK45.292 D180.E30 A045.218

B/H/T in cm 315 / 216 / 40-53 R = Tür abgerundet

Preis

Höhe mit Deckblatt = 216 cm (Standard)
Höhe mit Kranz = 218,5 cm

Einrichtungsbeispiele



Zubehör gegen Aufpreis:

LED-Strahler	1x ZL30
LED-Glaskantenbeleuchtung	1x ZLN360
Rückwandspiegel	1x Z7660
LED-Holzbodenbeleuchtung	1x ZLN645

*separat bestellbar:

a - Anbauregal R090.72R - S.33
b - Wandregal PAR.120 (Abb.) S.31

Art.Nr. EB31503

bestehend aus: B090.110 B060.152 D045.B10 D075.B10 D045.B10

B/H/T in cm 315 / 132 / 40-53

Preis



Zubehör gegen Aufpreis:

LED-Strahler (AK-Säule)	1x ZL30-2
LED-Glaskantenbeleuchtung	1x ZLN445
Rückwandspiegel	2x Z7445
LED-Strahler (A-Säule)	1x ZL30
LED-Glaskantenbeleuchtung	1x ZLN445
Rückwandspiegel	1x Z7845

*separat bestellbar:

Wandboard PAB.135 (Abb.) S.31

Art.Nr. EB31504

bestehend aus: AK45.217 AK45.292 D180.E30 A045.212 K445.151

B/H/T in cm 315 / 216 / 40-53 R = Tür abgerundet

Preis



Zubehör gegen Aufpreis:

LED-Strahler (A-Säule)	1x ZL30
LED-Glaskantenbeleuchtung	1x ZLN345
Rückwandspiegel	1x Z7645
LED-Strahler (Hänger)	1x ZL30
LED-Glaskantenbeleuchtung	1x ZLN245
Rückwandspiegel	1x Z7445

*separat bestellbar:

Wandregal PAR.120 (Abb.) S.31

Art.Nr. EB31505

bestehend aus: A045.211 A045.252 D210.E10 H245.151 H245.112

B/H/T in cm 315 / 216 / 40-53 (mit 15cm Abstand zw. den Teilen)

Preis

Höhe mit Deckblatt = 216 cm (Standard)
Höhe mit Kranz = 218,5 cm

Einrichtungsbeispiele



Zubehör gegen Aufpreis:

LED-Strahler	1x ZL30
LED-Glaskantenbeleuchtung	1x ZLN445
Rückwandspiegel	1x Z7845

***separat bestellbar:**

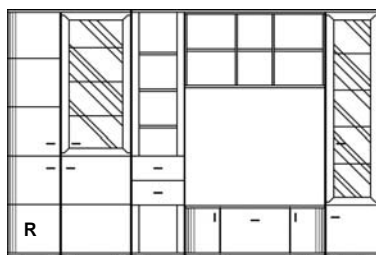
Wandregale PAR.075 (Abb.) S.31

Art.Nr. EB31508

bestehend aus: A045.211 A045.352 F120.B30 F090.B20

B/H/T in cm 315 / 216 / 40-45 (mit 15cm Abstand zw. den Teilen)

Preis



Zubehör gegen Aufpreis:

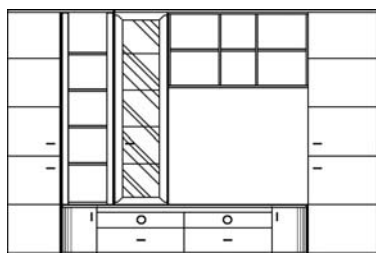
LED-Strahler	1x ZL30
LED-Glaskantenbeleuchtung	1x ZLN360
Rückwandspiegel	1x Z7660
LED-Strahler (Aufsatz)	1x ZL30
LED-Glaskantenbeleuchtung	1x ZLN445
LED-Holzbodenbeleuchtung	1x ZLN345
Rückwandspiegel	1x Z7845

Art.Nr. EB31521 Achtung - kein Kranz möglich !

bestehend aus: K420.100
A045.217 A060.252 A045.120 D120.E10 A045.352

B/H/T in cm 315 / 216 / 40-53 R = Tür abgerundet

Preis



Zubehör gegen Aufpreis:

LED-Strahler	1x ZL30
LED-Glaskantenbeleuchtung	1x ZLN445
LED-Holzbodenbeleuchtung	1x ZLN445
Rückwandspiegel	1x Z7845

Art.Nr. EB31522

bestehend aus: K445.100 K445.152 K420.100
A045.211 D210.E30 A060.212

B/H/T in cm 315 / 216 / 40-53

Preis

Höhe mit Deckblatt = 216 cm (Standard)
Höhe mit Kranz = 218,5 cm

Einrichtungsbeispiele



Zubehör gegen Aufpreis:

- LED-Strahler 1x ZL30-2
- LED-Glaskantenbeleuchtung 1x ZLN545
- Rückwandspiegel (oben) 1x Z7645
- Rückwandspiegel (unten) 1x Z7445

***separat bestellbar:**

Wandregal PAR.150 (Abb.) S.31

Art.Nr. EB33001

bestehend aus: A045.211 A045.292 F120.E30 B090.110

B/H/T in cm 330 / 216 / 40-45 (mit 15cm Abstand zw. den Teilen)

Preis



Zubehör gegen Aufpreis:

- LED-Strahler (AK-Säule) 1x ZL30-2
- LED-Glaskantenbeleuchtung 1x ZLN445
- Rückwandspiegel 2x Z7445
- LED-Strahler (A-Säule) 1x ZL30
- LED-Glaskantenbeleuchtung 1x ZLN345
- Rückwandspiegel 1x Z7645

***separat bestellbar:**

Wandboard PAB.120 (Abb.) S.31

Art.Nr. EB33003

bestehend aus: AK45.211 AK45.292 F120.E30 A045.251 A045.212

B/H/T in cm 330 / 216 / 40-45 (mit 15cm Abstand zw. den Teilen)

Preis



Zubehör gegen Aufpreis:

- LED-Strahler 1x ZL30
- LED-Glaskantenbeleuchtung 1x ZLN445
- Rückwandspiegel 1x Z7845

***separat bestellbar:**

Wandboard PAB.180 (Abb.) S.31

Art.Nr. EB33004

bestehend aus: A045.211 A045.352 F120.E30 B090.110

B/H/T in cm 330 / 216 / 40-45 (mit 15cm Abstand zw. den Teilen)

Preis

Höhe mit Deckblatt = 216 cm (Standard)
Höhe mit Kranz = 218,5 cm

Einrichtungsbeispiele



Zubehör gegen Aufpreis:

- LED-Strahler 1x ZL30
- LED-Glaskantenbeleuchtung 1x ZLN445
- Rückwandspiegel 1x Z7845

***separat bestellbar:**

Wandboard PAB.120 (Abb.) S.31

Art.Nr. EB33011 Achtung - kein Kranz möglich !

bestehend aus: A045.217 A045.352 F120.E30 B045.611 B045.118

B/H/T in cm 330 / 216 / 40-45 (mit 15cm Abstand zw. den Teilen) R = Tür abgerundet

Preis



Zubehör gegen Aufpreis:

- LED-Strahler 1x ZL30
- LED-Glaskantenbeleuchtung 1x ZLN445
- Rückwandspiegel 1x Z7845

***separat bestellbar:**

Wandboard PAB.120 (Abb.) S.31

Art.Nr. EB33012

bestehend aus: A045.211 A045.352 F120.E30 B045.611 B045.112

B/H/T in cm 330 / 216 / 40-45 (mit 15cm Abstand zw. den Teilen)

Preis



Zubehör gegen Aufpreis:

- LED-Strahler (AK-Säule) 1x ZL30
- LED-Glaskantenbeleuchtung 1x ZLN245
- Rückwandspiegel 1x Z7445
- LED-Strahler (A-Säule) 1x ZL30
- LED-Glaskantenbeleuchtung 1x ZLN345
- Rückwandspiegel 1x Z7645

***separat bestellbar:**

Wandboard PAB.120 (Abb.) S.31

Art.Nr. EB33013

bestehend aus: AK45.211 AK45.252 F120.E30 A045.251 A045.212

B/H/T in cm 330 / 216 / 40-45 (mit 15cm Abstand zw. den Teilen)

Preis

Höhe mit Deckblatt = 216 cm (Standard)
Höhe mit Kranz = 218,5 cm

Einrichtungsbeispiele



Zubehör gegen Aufpreis:

- LED-Strahler 1x ZL30
- LED-Glaskantenbeleuchtung 1x ZLN460
- LED-Holzbodenbeleuchtung 1x ZLN545
- Rückwandspiegel 1x Z7860

***separat bestellbar:**

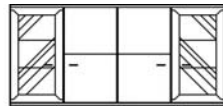
Wandboards PAB.120 (Abb.) S.31

Art.Nr. EB33021

bestehend aus: K460.151
A060.211 D180.E30 A045.100 A045.212

B/H/T in cm 330 / 216 / 40-53

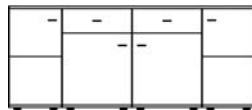
Preis



H18091

Zubehör gegen Aufpreis:

- LED-Strahler 1x ZL30-2
- LED-Glaskantenbeleuchtung 1x ZLN445
- Rückwandspiegel 2x Z7445



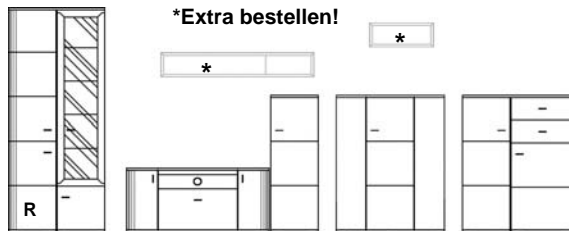
C21061

Art.Nr. C21061 (Sideboard) & H18091 (Hängeschrank)

bestehend aus: C045.111 C060.611 C060.612 C045.112 H245.151 H245.112 H245.111 H245.152

B/H/T in cm 210 / 91 / 40 180 / 89 / 40

Preis



Zubehör gegen Aufpreis:

- LED-Strahler 1x ZL30
- LED-Glaskantenbeleuchtung 1x ZLN445
- Rückwandspiegel 1x Z7845

***separat bestellbar:**

Wandregal PAR.180 / PAR.075 (Abb.) S.31

Art.Nr. EBE358-16371 Achtung - kein Kranz möglich !

bestehend aus: A045.217 A045.352 F135.E30 B045.112 BE45.112 B045.111 B060.612

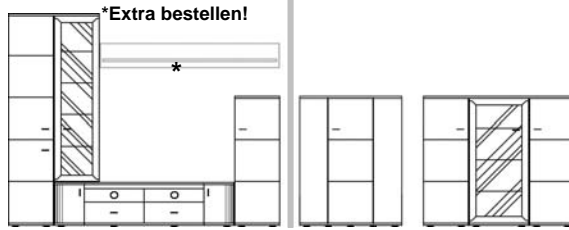
B/H/T in cm 358 x 173 / 216 / 40-45 (mit 15cm Abstand zw.den Teilen) R = Tür abgerundet

Preis

Höhe mit Deckblatt = 216 cm (Standard)
Höhe mit Kranz = 218,5 cm

Einrichtungsbeispiele

bis zur Ecke = EB27001



Zubehör gegen Aufpreis:

- LED-Strahler (Aufsatz) 1x ZL30
- LED-Glaskantenbeleuchtung 1x ZLN445
- Rückwandspiegel 1x Z7845
- LED-Strahler (Highboard) 1x ZL30
- LED-Glaskantenbeleuchtung 1x ZLN360
- Rückwandspiegel 1x Z7660

***separat bestellbar:**

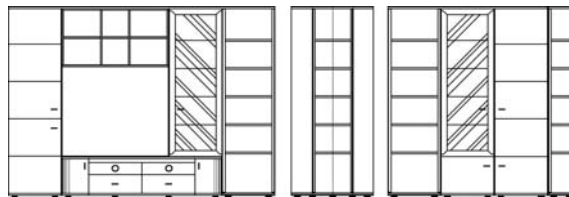
Wandboard PAB.180 (Abb.) S.31

Art.Nr. EBE343-22371

bestehend aus: A045.211 K445.152 D180.E30
B045.112 BE45.112 B045.111 B060.151 B045.112

B/H/T in cm 343 x 223 / 216 / 40-53

Preis



Zubehör gegen Aufpreis:

- LED-Strahler (K- Aufsatz) 1x ZL30
- LED-Glaskantenbeleuchtung 1x ZLN460
- Rückwandspiegel 1x Z7860
- LED-Holzbodenbeleuchtung 2x ZLN560
- LED-Strahler (A-Säule) 1x ZL30
- LED-Glaskantenbeleuchtung 1x ZLN460
- Rückwandspiegel 1x Z7860

Art.Nr. EBE360-27041

bestehend aus: K420.100 K460.152
A060.211 D180.E30 R060.A00 RE60.A00 R060.A00 A060.351 A060.312 RA30.A02

B/H/T in cm 360 x 274 / 216 / 40-53

Preis

bis zur Ecke = EB30006



Zubehör gegen Aufpreis:

- LED-Strahler (Aufsatz) 1x ZL30
- LED-Glaskantenbeleuchtung 1x ZLN445
- Rückwandspiegel 1x Z7845

- LED-Strahler (Highboard) 1x ZL30
- LED-Glaskantenbeleuchtung 1x ZLN345
- Rückwandspiegel 1x Z7645

***separat bestellbar:**

Wandregal PAR.150 (Abb.) S.31

Art.Nr. EBE373-17871

bestehend aus: A045.311 K445.152 K245.111 D210.E30
B045.112 BE45.111 B045.151 B045.112

B/H/T in cm 373 x 163 / 216 / 40-53

Preis


Höhe mit Deckblatt = 216 cm (Standard)
Höhe mit Kranz = 218,5 cm

Säulen Breite 45 cm / Höhe 216 cm

10 Raster



***Zubehör:**
1xZL30
1xZLN345
1xZ7645



***Zubehör:**
1xZL30
1xZLN245
1xZ7445



***Zubehör:**
1xZL30-2
1xZLN545
1xZ7645
1xZ7445




->fester Boden,
daher 2 Strahler
=ZL30-2



***Zubehör:**
1xZL30
1xZLN445
1xZ7845

Art.Nr.

Tür L (Abb.)	A045.251	A045.271	A045.291	A045.351
Tür R	A045.252	A045.272	A045.292	A045.352
Bezeichnung	1 Glastür, 1 Tür (3 Glas-, 2 Holzböden)	1 Tür, 1 Glastür (3 Holz-, 2 Glasböden)	2 Glastüren (5 Glasböden)	1 Glastür, 1 Tür (4 Glasböden)
B/H/T in cm	45 / 216 / 40	45 / 216 / 40	45 / 216 / 40	45 / 216 / 40
Preis				



***Zubehör:**
1xZLN545

Rahmen-
verblendung
immer im
Frontdekor !

Art.Nr.

Tür L (Abb.)	A045.211	A045.311	A045.411	A045.100
Tür R	A045.212	A045.312	A045.412	
Bezeichnung	2 Türen (5 Holzböden)	2 Türen (4 Holzböden)	2 Türen, 2 Schubkästen (3 Holzböden)	Regal (5 Holzböden)
B/H/T in cm	45 / 216 / 40	45 / 216 / 40	45 / 216 / 40	45 / 216 / 40
Preis				



***Zubehör:**
1xZLN445

Rahmen-
verblendung
immer im
Frontdekor !



***Zubehör:**
1xZLN345

Rahmen-
verblendung
immer im
Frontdekor !



Draufsicht



**Teil nur
als Abschluss
stellbar !**

Kein Kranz
möglich !

Art.Nr.

Tür L (Abb.)	A045.111	A045.120	A045.217
Tür R	A045.112		A045.218
Bezeichnung	Regal, Tür (4 Holzböden)	Regal, 2 Schubkästen (3 Holzböden)	2 Türen gerundet (5 Holzböden)
B/H/T in cm	45 / 216 / 40	45 / 216 / 40	45 / 216 / 34-40
Preis			

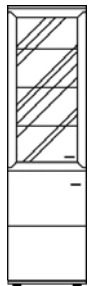
***Zubehör gegen Aufpreis - siehe S.34-36:**

ZL30 / ZL30-2 LED-Strahler (im Oberboden)

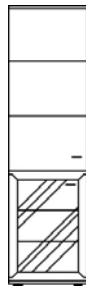
ZLN245 / ZLN345 / ZLN445 / ZLN545 - Set LED-Bodenbeleuchtung

Z7445 / Z7645 / Z7845 - Rückwandspiegel

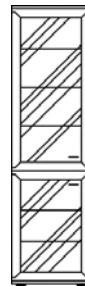
Säulen Breite 60 cm / Höhe 216 cm 10 Raster



*Zubehör:
1xZL30
1xZLN360
1xZ7660

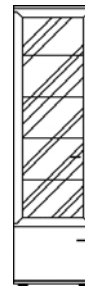


*Zubehör:
1xZL30
1xZLN260
1xZ7460



*Zubehör:
1xZL30-2
1xZLN560
1xZ7660
1xZ7460



->fester Boden,
daher 2 Strahler
=ZL30-2



*Zubehör:
1xZL30
1xZLN460
1xZ7860

Art.Nr.

Tür L (Abb.)	A060.251	A060.271	A060.291	A060.351
Tür R	A060.252	A060.272	A060.292	A060.352
Bezeichnung	1 Glastür, 1 Tür (3 Glas-, 2 Holzböden)	1 Tür, 1 Glastür (3 Holz-, 2 Glasböden)	2 Glastüren (5 Glasböden)	1 Glastür, 1 Tür (4 Glasböden)
B/H/T in cm	60 / 216 / 40	60 / 216 / 40	60 / 216 / 40	60 / 216 / 40
Preis				




*Zubehör:
1xZLN560

Rahmen-
verblendung
immer im
Frontdekor !

Art.Nr.

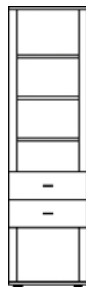
Tür L (Abb.)	A060.211	A060.311	A060.411	A060.100
Tür R	A060.212	A060.312	A060.412	
Bezeichnung	2 Türen (5 Holzböden)	2 Türen (4 Holzböden)	2 Türen, 2 Schubkästen (3 Holzböden)	Regal (5 Holzböden)
B/H/T in cm	60 / 216 / 40	60 / 216 / 40	60 / 216 / 40	60 / 216 / 40
Preis				

Kleiderschrank-Säulen Tiefe 53 cm !




*Zubehör:
1xZLN460

Rahmen-
verblendung
immer im
Frontdekor !



*Zubehör:
1xZLN360

Rahmen-
verblendung
immer im
Frontdekor !



Art.Nr.

Tür L (Abb.)	A060.111	A060.120	AT60.113	AT60.513	AT45.513
Tür R	A060.112		AT60.114	AT60.514	AT45.514
Bezeichnung	Regal, Tür (4 Holzböden)	Regal, 2 Schubkästen (3 Holzböden)	1 Tür /auszieh- Kleiderstange	1 Tür 5 Holzböden	1 Tür 5 Holzböden
B/H/T in cm	60 / 216 / 40	60 / 216 / 40	60 / 216 / 53	60 / 216 / 53	45 / 216 / 53
Preis					

*Zubehör gegen Aufpreis - siehe S.34-36:

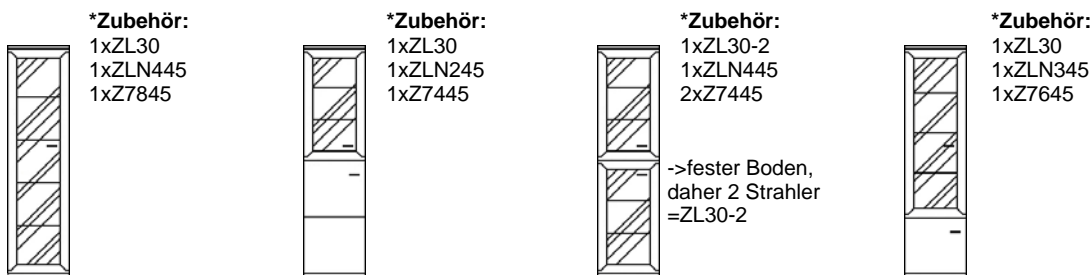
ZL30 / ZL30-2 LED-Strahler (im Oberboden)

ZLN260 / ZLN360 / ZLN460 / ZLN560 - Set LED-Bodenbeleuchtung

Z7460 / Z7660 / Z7860 - Rückwandspiegel


Säulen Breite 45 cm / Höhe 174 cm

8 Raster



Art.Nr.

Tür L (Abb.)	AK45.151	AK45.251	AK45.291	AK45.351
Tür R	AK45.152	AK45.252	AK45.292	AK45.352
Bezeichnung	1 Glastür (4 Glasböden)	1 Glastür, 1 Tür (2 Glas-, 2 Holzböden)	2 Glastüren (4 Glasböden)	1 Glastür, 1 Tür (3 Glasböden)
B/H/T in cm	45 / 174 / 40	45 / 174 / 40	45 / 174 / 40	45 / 174 / 40
Preis				



Art.Nr.

Tür L (Abb.)	AK45.111	AK45.211	AK45.311	AK45.411
Tür R	AK45.112	AK45.212	AK45.312	AK45.412
Bezeichnung	1 Tür (4 Holzböden)	2 Türen (4 Holzböden)	2 Türen (3 Holzböden)	2 Türen, 2 Schubkästen (2 Holzböden)
B/H/T in cm	45 / 174 / 40	45 / 174 / 40	45 / 174 / 40	45 / 174 / 40
Preis				



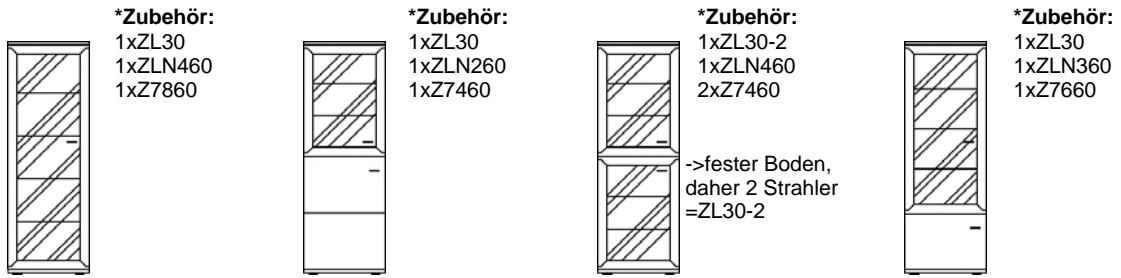
Art.Nr.

Tür L (Abb.)	AK45.100	AK45.120	AK45.217
Tür R			AK45.218
Bezeichnung	Regal (4 Holzböden)	Regal, 2 Schubkästen (2 Holzböden)	2 Türen gerundet (4 Holzböden)
B/H/T in cm	45 / 174 / 40	45 / 174 / 40	45 / 174 / 34-40
Preis			

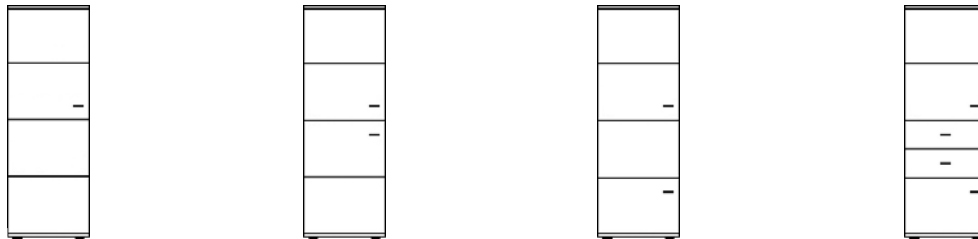
***Zubehör gegen Aufpreis - siehe S.34-36:**

- ZL30 / ZL30-2 LED-Strahler (im Oberboden)
- ZLN245 / ZLN345 / ZLN445 - Set LED-Bodenbeleuchtung
- Z7445 / Z7645 / Z7845 - Rückwandspiegel

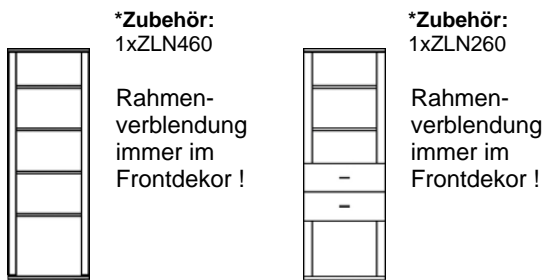
Säulen Breite 60 cm / Höhe 174 cm 8 Raster



Art.Nr.				
Tür L (Abb.)	AK60.151	AK60.251	AK60.291	AK60.351
Tür R	AK60.152	AK60.252	AK60.292	AK60.352
Bezeichnung	1 Glastür (4 Glasböden)	1 Glastür, 1 Tür (2 Glas-, 2 Holzböden)	2 Glastüren (4 Glasböden)	1 Glastür, 1 Tür (3 Glasböden)
B/H/T in cm	60 / 174 / 40	60 / 174 / 40	60 / 174 / 40	60 / 174 / 40
Preis				



Art.Nr.				
Tür L (Abb.)	AK60.111	AK60.211	AK60.311	AK60.411
Tür R	AK60.112	AK60.212	AK60.312	AK60.412
Bezeichnung	1 Tür (4 Holzböden)	2 Türen (4 Holzböden)	2 Türen (3 Holzböden)	2 Türen, 2 Schubkästen (2 Holzböden)
B/H/T in cm	60 / 174 / 40	60 / 174 / 40	60 / 174 / 40	60 / 174 / 40
Preis				



Art.Nr.		
Tür L (Abb.)	AK60.100	AK60.120
Tür R		
Bezeichnung	Regal (4 Holzböden)	Regal, 2 Schubkästen (2 Holzböden)
B/H/T in cm	60 / 174 / 40	60 / 174 / 40
Preis		

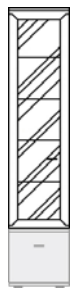
***Zubehör gegen Aufpreis - siehe S.34-36:**

ZL30 / ZL30-2 LED-Strahler (im Oberboden)

ZLN260 / ZLN360 / ZLN460 - Set LED-Bodenbeleuchtung

Z7460 / Z7660 / Z7860 - Rückwandspiegel

Aufsätze passend zu A0-Säulen **Gesamthöhe 216 cm** (= Aufsatz + D... Lowboard) **8 Raster**



***Zubehör:**
1xZL30
1xZLN445
1xZ7845



***Zubehör:**
1xZLN445

Rahmen-
verblendung
immer im
Frontdekor!

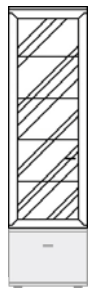


Aufsatz

Lowboard

Art.Nr.

Tür L (Abb.)	K445.151	K445.111	K445.100	Seitenansicht
Tür R	K445.152	K445.112		
Bezeichnung	1 Glastür (4 Glasböden)	1 Tür (4 Holzböden)	Regal (4 Holzböden)	Aufsätze sind nur in Verbindung mit D...Lowboards planbar. Passende D...Lowboards siehe S.28 - 29!
B/H/T in cm	45 / 170 / 40	45 / 170 / 40	45 / 170 / 40	
Preis				



***Zubehör:**
1xZL30
1xZLN460
1xZ7860



***Zubehör:**
1xZLN460

Rahmen-
verblendung
immer im
Frontdekor!

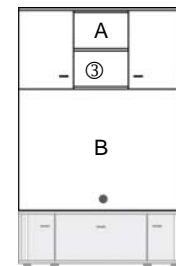
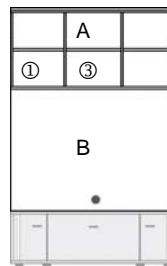
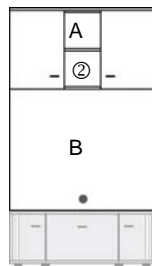
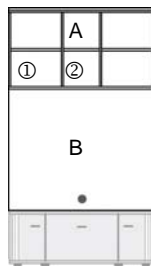


Art.Nr.

Tür L (Abb.)	K460.151	K460.111	K460.100	Seitenansicht
Tür R	K460.152	K460.112		
Bezeichnung	1 Glastür (4 Glasböden)	1 Tür (4 Holzböden)	Regal (4 Holzböden)	Aufsätze sind nur in Verbindung mit D...Lowboards planbar. Passende D...Lowboards siehe S.28 - 29!
B/H/T in cm	60 / 170 / 40	60 / 170 / 40	60 / 170 / 40	
Preis				

Zwischengehangene Teile **Gesamthöhe 216 cm** (= Aufsatz + D... Lowboard) **8 Raster**

passend zu A0-Säulen



Achtung Teile können
nur zwischen zwei
A0 Säulen H:216 cm
montiert werden.
Nur in Verbindung mit
D...Lowboards
planbar - s.S.28-29

Art.Nr.	K420.100 2 Packstücke	K420.120 2 Packstücke	K435.100 2 Packstücke	K435.120 2 Packstücke	① lichte Breite: 418 mm ② lichte Breite: 300 mm ③ lichte Breite: 450 mm
Bezeichnung	Regalkorpus und Rückwand	Korpus-2 Türen und Rückwand	Regalkorpus und Rückwand	Korpus-2 Türen und Rückwand	
B/H/T in cm	120 / 170 / 40	120 / 170 / 40	135 / 170 / 40	135 / 170 / 40	
Preis					

Achtung - 2 Packstücke, bestehend aus: Korpus (A) + Rückwand (B) mit Kabeldurchlass

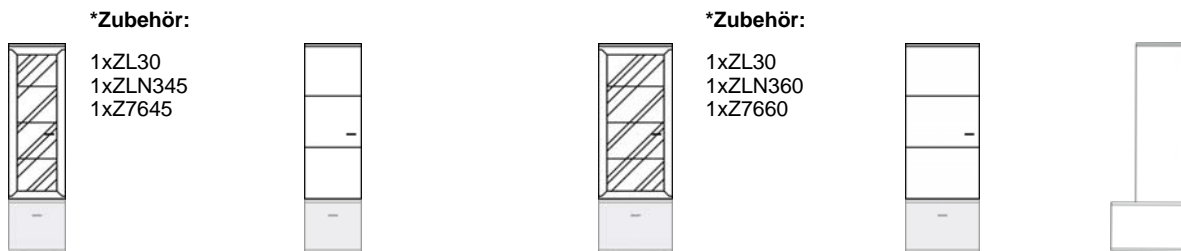
***Zubehör gegen Aufpreis - siehe S.34-36**

ZL30 LED-Strahler (im Oberboden)

ZLN445 / ZLN460 - Set LED-Bodenbeleuchtung

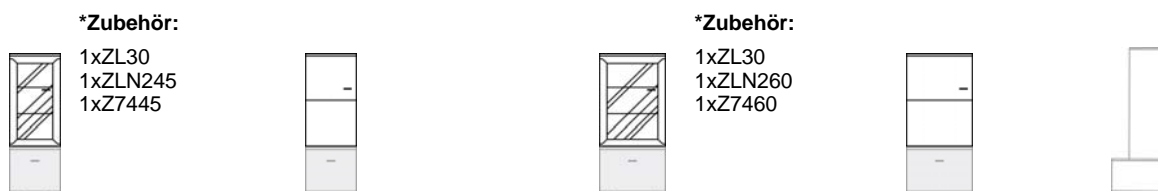
Z7845 / Z7860 - Rückwandspiegel

Aufsätze passend zu AK-Säulen **Gesamthöhe 174 cm** (= Aufsatz + D... Lowboard) **6 Raster**



Art.Nr.				
Tür L (Abb.)	K345.151	K345.111	K360.151	K360.111
Tür R	K345.152	K345.112	K360.152	K360.112
Bezeichnung	1 Glastür (3 Glasböden)	1 Tür (3 Holzböden)	1 Glastür (3 Glasböden)	1 Tür (3 Holzböden)
B/H/T in cm	45 / 128 / 40	45 / 128 / 40	60 / 128 / 40	60 / 128 / 40
Preis				

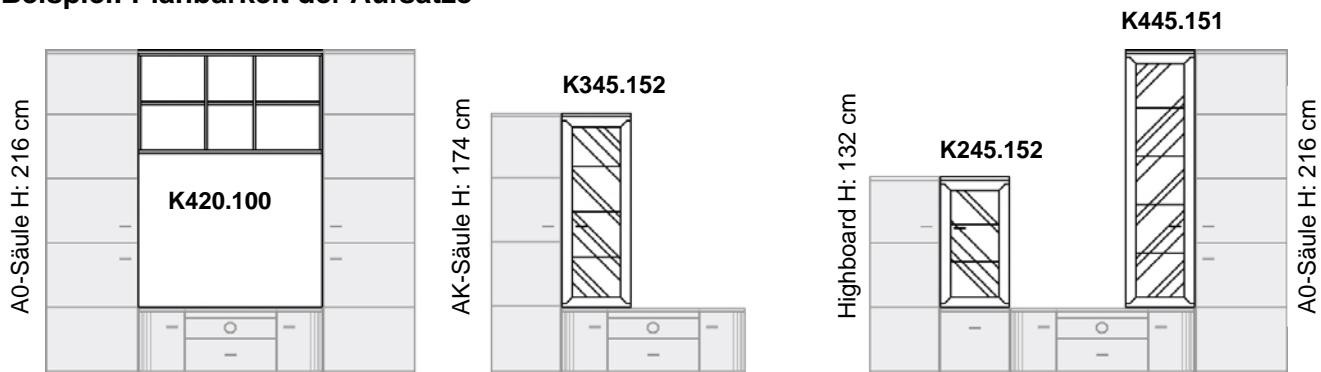
Aufsätze passend zu B-Highboards **Gesamthöhe 132 cm** (= Aufsatz + D... Lowboard) **4 Raster**



Art.Nr.				
Tür L (Abb.)	K245.151	K245.111	K260.151	K260.111
Tür R	K245.152	K245.112	K260.152	K260.112
Bezeichnung	1 Glastür (2 Glasböden)	1 Tür (2 Holzböden)	1 Glastür (2 Glasböden)	1 Tür (2 Holzböden)
B/H/T in cm	45 / 89 / 40	45 / 89 / 40	60 / 89 / 40	60 / 89 / 40
Preis				

Aufsätze sind generell nur in Verbindung mit D...Lowboards planbar.
Passende D...Lowboards siehe S.28 - 29!

Beispiel: Planbarkeit der Aufsätze

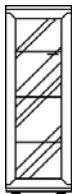


***Zubehör gegen Aufpreis - siehe S.34-36:**


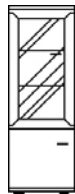
- ZL30 LED-Strahler (im Oberboden)
- ZLN245 / ZLN345 / ZLN260 / ZLN360 - Set LED-Bodenbeleuchtung
- Z7445 / Z7645 / Z7460 / Z7660 - Rückwandspiegel

Highboard Breite 45 cm / Höhe 132 cm **6 Raster**

***Zubehör:**
1xZL30
1xZLN345
1xZ7645

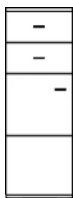


***Zubehör:**
1xZL30
1xZLN245
1xZ7445



Art.Nr.

Tür L (Abb.)	B045.151	B045.351	B045.111	B045.311
Tür R	B045.152	B045.352	B045.112	B045.312
Bezeichnung	1 Glastür (3 Glasböden)	1 Glastür, 1 Tür (2 Glasböden)	1 Tür (3 Holzböden)	2 Türen (2 Holzböden)
B/H/T in cm	45 / 132 / 40	45 / 132 / 40	45 / 132 / 40	45 / 132 / 40
Preis				



Draufsicht

***Zubehör:**
1xZLN345

Rahmen-
verblendung
immer im
Frontdekor!

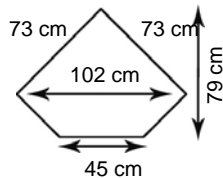
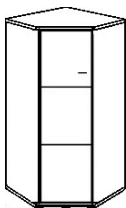


**Teil nur
als Abschluss
stellbar !**

Art.Nr.

Tür L (Abb.)	B045.611	B045.100	B045.117
Tür R	B045.612		B045.118
Bezeichnung	2 Schubkästen, 1 Tür (2 Holzböden)	Regal (3 Holzböden)	1 Tür gerundet (3 Holzböden)
B/H/T in cm	45 / 132 / 40	45 / 132 / 40	45 / 132 / 34-40
Preis			

Eck-Highboard Breite 73x73 cm / Höhe 132 cm **6 Raster**



ACHTUNG - Eckteil nicht an Lowboard oder Kleiderschrank planbar! Tür kann nicht oder nur 45° geöffnet werden.

Über Eckteile ist kein durchgehendes Deckblatt möglich!

Art.Nr.

Tür L (Abb.)	BE45.111	
Tür R	BE45.112	Nur das Deckblatt wird separat geliefert
Bezeichnung	Eckteil (voll ausgefüllt) - 1 Tür (3 Holzböden)	
B/H/T in cm	73x73 / 132 / 40	
Preis		

***Zubehör gegen Aufpreis - siehe S.34-36:**

ZL30 LED-Strahler (im Oberboden)

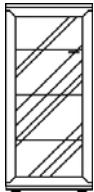
ZLN245 / ZLN345 - Set LED-Bodenbeleuchtung

Z7445 / Z7645 - Rückwandspiegel



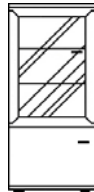
Highboard Breite 60 cm / Höhe 132 cm

6 Raster

***Zubehör:**
1xZL30
1xZLN360
1xZ7660





***Zubehör:**
1xZL30
1xZLN260
1xZ7460



Art.Nr.

Tür L (Abb.)	B060.151	B060.351	B060.111	B060.311
Tür R	B060.152	B060.352	B060.112	B060.312
Bezeichnung	1 Glastür (3 Glasböden)	1 Glastür, 1 Tür (2 Glasböden)	1 Tür (3 Holzböden)	2 Türen (2 Holzböden)
B/H/T in cm	60 / 132 / 40	60 / 132 / 40	60 / 132 / 40	60 / 132 / 40
Preis				

***Zubehör:**
1xZLN360



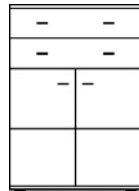
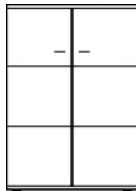
Rahmen-
verblendung
immer im
Frontdekor!

Art.Nr.

Tür L (Abb.)	B060.611	B060.100
Tür R	B060.612	
Bezeichnung	2 Schubkästen, 1 Tür (2 Holzböden)	Regal (3 Holzböden)
B/H/T in cm	60 / 132 / 40	60 / 132 / 40
Preis		

Highboard Breite 90 cm / Höhe 132 cm

6 Raster



Art.Nr.

Tür L (Abb.)	B090.110	B090.610
Tür R		
Bezeichnung	2 Türen (3 Holzböden)	2 Schubkästen, 2 Türen (2 Holzböden)
B/H/T in cm	90 / 132 / 40	90 / 132 / 40
Preis		

***Zubehör gegen Aufpreis - siehe S.34-36:**

ZL30 LED-Strahler (im Oberboden)

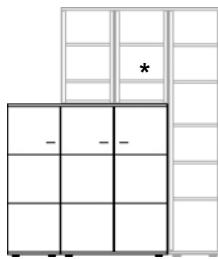
ZLN260 / ZLN360 - Set LED-Bodenbeleuchtung

Z7460 / Z7660 - Rückwandspiegel

Highboardkombinationen

6 Raster

*Extra bestellen!



*separat bestellbar:
Anbauregal R135.71R siehe S.33

Art.Nr. **B13571**

bestehend aus: B045.111 B045.111 B045.112

B/H/T in cm 135 / 132 / 40

Preis

Zubehör gegen Aufpreis (S.35-36):

- LED-Strahler 1x ZL30
- LED-Glaskantenbel. 1x ZLN260
- Rückwandspiegel 1x Z7460

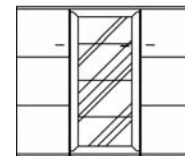
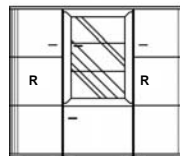
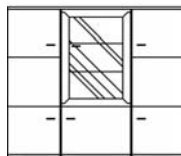
Zubehör gegen Aufpreis (S.35-36):

- LED-Strahler 1x ZL30
- LED-Glaskantenbel. 1x ZLN260
- Rückwandspiegel 1x Z7460

Zubehör gegen Aufpreis (S.35-36):

- LED-Strahler 1x ZL30
- LED-Glaskantenbel. 1x ZLN360
- Rückwandspiegel 1x Z7660

Draufsicht



Art.Nr. **B15071**

bestehend aus: B045.311
B060.352
B045.312

Art.Nr. **B15072**

bestehend aus: B045.117
B060.352
B045.118

Art.Nr. **B15073**

bestehend aus: B045.111
B060.151
B045.112

B/H/T in cm 150 / 132 / 40

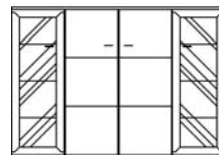
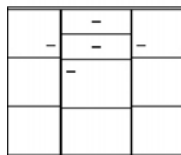
B/H/T in cm 150 / 132 / 34-40

B/H/T in cm 150 / 132 / 40

Preis

Zubehör gegen Aufpreis (S.35-36):

- LED-Strahler 1x ZL30-2
- LED-Glaskantenbeleuchtung 2x ZLN345
- Rückwandspiegel 2x Z7645



Art.Nr. **B15074**

bestehend aus: B045.111
B060.612
B045.112

Art.Nr. **B18071**

bestehend aus: B045.151
B090.110
B045.152

B/H/T in cm 150 / 132 / 40

B/H/T in cm 180 / 132 / 40

Preis

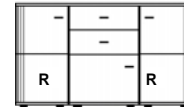
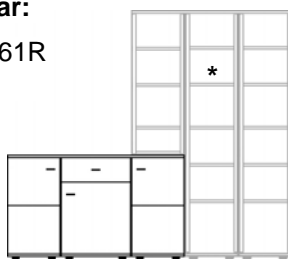
Sideboardkombinationen

4 Raster

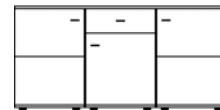
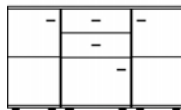
*separat bestellbar:

Anbauregal R135.61R
siehe S.33

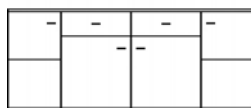
*Extra bestellen!



Art.Nr.	C15061	C15062
bestehend aus:	C045.111 C060.612 C045.112	C045.117 C060.631 C045.118
B/H/T in cm	150 / 91 / 40	150 / 91 / 34-40
Preis		R = Tür abgerundet

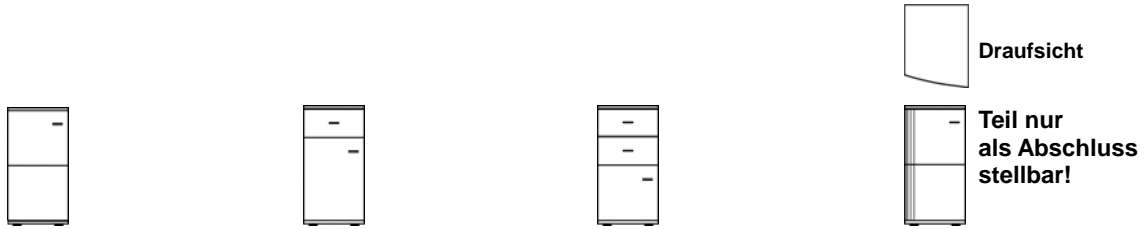


Art.Nr.	C15063	C18061
bestehend aus:	C045.111 C060.631 C045.112	C060.111 C060.612 C060.112
B/H/T in cm	150 / 91 / 40	180 / 91 / 40
Preis		



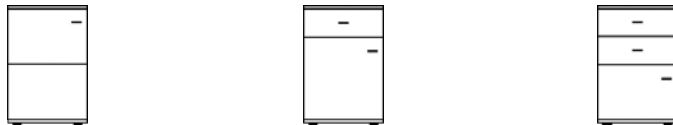
Art.Nr.	C21061
bestehend aus:	C045.111 C060.611 C060.612 C045.112
B/H/T in cm	210 / 91 / 40
Preis	

Sideboard Breite 45 cm / Höhe 91 cm 4 Raster



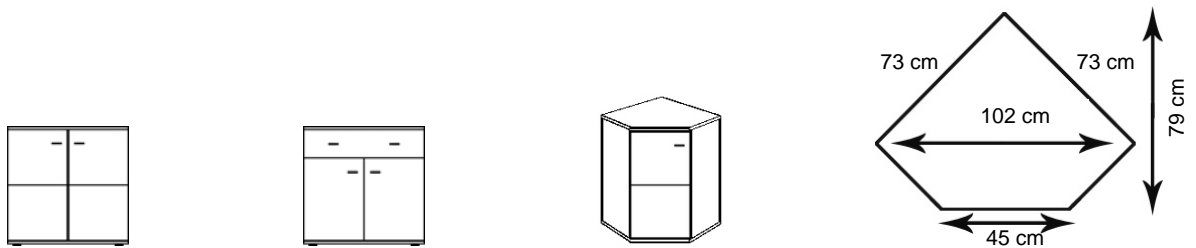
Art.Nr.				
Tür L (Abb.)	C045.111	C045.611	C045.631	C045.117
Tür R	C045.112	C045.612	C045.632	C045.118
Bezeichnung	1 Tür (2 Holzböden)	1 Tür, 1 Schubkasten (1 Holzboden)	2 Schubkästen 1 Tür	1 Tür gerundet (2 Holzböden)
B/H/T in cm	45 / 91 / 40	45 / 91 / 40	45 / 91 / 40	45 / 91 / 34-40
Preis				

Sideboard Breite 60 cm / Höhe 91 cm 4 Raster



Art.Nr.			
Tür L (Abb.)	C060.111	C060.611	C060.631
Tür R	C060.112	C060.612	C060.632
Bezeichnung	1 Tür (2 Holzböden)	1 Tür, 1 Schubkasten (1 Holzboden)	2 Schubkästen 1 Tür
B/H/T in cm	60 / 91 / 40	60 / 91 / 40	60 / 91 / 40
Preis			

Sideboard Breite 90 cm / Höhe 91 cm Eck-Sideboard Breite 73x73cm / Höhe 91 cm 4 Raster



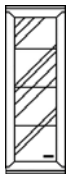
Art.Nr.	C090.110	C090.610	CE45.111 - Tür L (Abb.) CE45.112 - Tür R	Draufsicht - Ecke
Bezeichnung	2 Türen (2 Holzböden)	1 Schubkasten, 2 Türen (1 Holzboden)	Eckteil (voll ausgefüllt) - 1 Tür (2 Holzböden)	Deckblatt wird separat geliefert
B/H/T in cm	90 / 91 / 40	90 / 91 / 40	73 x 73 / 91 / 40	
Preis				

ACHTUNG - Eckteil nicht an Lowboard oder Kleiderschrank planbar - Tür kann nicht oder nur 45° geöffnet werden !

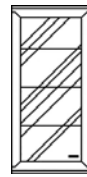

Über Eckteile kein durchgehendes Deckblatt möglich.

Hängeschränke Breite 45 / Höhe 130 cm Breite 60 / Höhe 130 cm 6 Raster


Der mitgelieferte Beschlag ist für Leichtbauwände nicht geeignet ! Belastbarkeit = 40kg



***Zubehör**
1xZL30
1xZLN345
1xZ7645



***Zubehör**
1xZL30
1xZLN360
1xZ7660

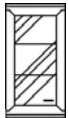


Art.Nr.

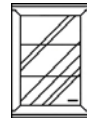

Tür L (Abb.)	H345.151	H345.111	H360.151	H360.111
Tür R	H345.152	H345.112	H360.152	H360.112
Bezeichnung	1 Glastür (3 Glasböden)	1 Tür (3 Holzböden)	1 Glastür (3 Glasböden)	1 Tür (3 Holzböden)
B/H/T in cm	45 / 130 / 40	45 / 130 / 40	60 / 130 / 40	60 / 130 / 40
Preis				

Hängeschränke Breite 45 cm / Höhe 89 cm Breite 60 / Höhe 89 cm 4 Raster

Der mitgelieferte Beschlag ist für Leichtbauwände nicht geeignet ! Belastbarkeit = 40kg



***Zubehör**
1xZL30
1xZLN245
1xZ7445



***Zubehör**
1xZL30
1xZLN260
1xZ7460



Art.Nr.

Tür L (Abb.)	H245.151	H245.111	H260.151	H260.111
Tür R	H245.152	H245.112	H260.152	H260.112
Bezeichnung	1 Glastür (2 Glasböden)	1 Tür (2 Holzböden)	1 Glastür (2 Glasböden)	1 Tür (2 Holzböden)
B/H/T in cm	45 / 89 / 40	45 / 89 / 40	60 / 89 / 40	60 / 89 / 40
Preis				

***Zubehör gegen Aufpreis - siehe S.34-36:**

ZL30 LED-Strahler (im Oberboden)

ZLN245 / ZLN345 / ZLN360 / ZLN460 - Set LED-Bodenbeleuchtung

Z7445 / Z7645 / Z7460 / Z7660 - Rückwandspiegel

Lowboard Höhe 46 cm

2 Raster



Draufsicht

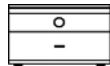


ACHTUNG !
Teil nur als
Abschluss
stellbar.





Art.Nr.

Tür L (Abb.)	D030.B17	D030.B11	D045.B10	D060.B10	D060.B30
Tür R	D030.B18	D030.B12			
Bezeichnung	1 Tür gerundet	1 Tür	1 Schubkasten	1 Schubkasten	1 Fach (B/H/T 56/14/46cm) 1 Schubkasten
B/H/T in cm	30 / 46 / 48-53	30 / 46 / 53	45 / 46 / 53	60 / 46 / 53	60 / 46 / 53
Preis					

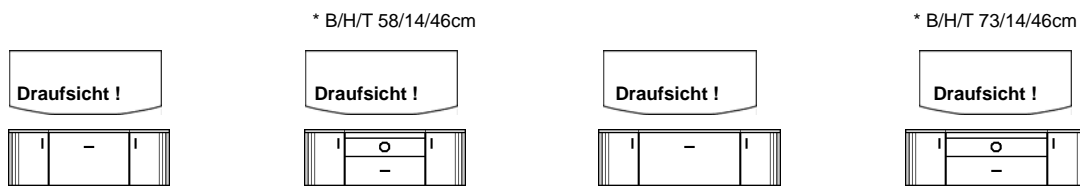


Art.Nr.	D075.B10	D075.B30	D090.B10	D090.B30
Bezeichnung	1 Schubkasten	1 Fach (B/H/T 71/14/46cm) 1 Schubkasten	1 Schubkasten	1 Fach (B/H/T 86/14/46cm) 1 Schubkasten
B/H/T in cm	75 / 46 / 53	75 / 46 / 53	90 / 46 / 53	90 / 46 / 53
Preis				



Art.Nr.	D120.B10	D120.B30
Bezeichnung	2 Schubkästen	2 Fächer (je B/H/T 57/14/42cm) 2 Schubkästen
B/H/T in cm	120 / 46 / 53	120 / 46 / 53
Preis		

ACHTUNG - Diese Teile haben ein fest verleimtes Abdeckblatt - immer korpusfarben.



Art.Nr.	D120.E10	D120.E30	D135.E10	D135.E30
Bezeichnung	2 Türen, gerundet 1 Schubkasten	2 Türen, gerundet 1 Fach*, 1 Schubkasten	2 Türen, gerundet 1 Schubkasten	2 Türen, gerundet 1 Fach*, 1 Schubkasten
B/H/T in cm	120 / 46 / 48-53	120 / 46 / 48-53	135 / 46 / 48-53	135 / 46 / 48-53
Preis				

ACHTUNG - Diese Teile haben ein fest verleimtes Abdeckblatt - immer korpusfarben.



Art.Nr.	D180.E10	D180.E30
Bezeichnung	2 Türen, gerundet 2 Schubkästen	2 Türen, gerundet 2 Schubkästen, 2 Fächer (je B/H/T 58/14/46cm)
B/H/T in cm	180 / 46 / 48-53	180 / 46 / 48-53
Preis		

ACHTUNG - Diese Teile haben ein fest verleimtes Abdeckblatt - immer korpusfarben.



Art.Nr.	D210.E10	D210.E30
Bezeichnung	2 Türen, gerundet 2 Schubkästen	2 Türen, gerundet 2 Schubkästen, 2 Fächer (je B/H/T 73/14/46)
B/H/T in cm	210 / 46 / 48-53	210 / 46 / 48-53
Preis		

HINWEIS:

Wird ein anderes Dekor für das Abdeckblatt gewünscht, bitte die Lowbards als Einzelteile planen, siehe Seite 28.

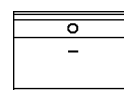
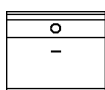
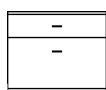
Beispiel: D210.E30 = Dekor des Abdeckblattes immer korpusfarben

als Planung: D030.B17+D075.B30+D075.B30+D030.B18 = Dekor des Abdeckblattes wählbar

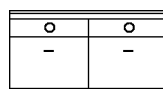
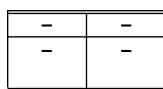
Lowboard Höhe 65 cm **3 Raster**



Art.Nr.					
Tür L (Abb.)	F030.B17	F030.B11	F045.B20	F060.B20	F060.B30
Tür R	F030.B18	F030.B12			
Bezeichnung	1 Tür gerundet	1 Tür	2 Schubkästen	2 Schubkästen	1 Fach (B/H/T 56/14/38cm) 1 Schubkasten
B/H/T in cm	30 / 65 / 40-45	30 / 65 / 45	45 / 65 / 45	60 / 65 / 45	60 / 65 / 45
Preis					



Art.Nr.	F075.B20	F075.B30	F090.B20	F090.B30
Bezeichnung	2 Schubkästen	1 Fach (B/H/T 71/14/38cm) 1 Schubkasten	2 Schubkästen	1 Fach (B/H/T 86/14/38cm) 1 Schubkasten
B/H/T in cm	75 / 65 / 45	75 / 65 / 45	90 / 65 / 45	90 / 65 / 45
Preis				



Art.Nr.	F120.B20	F120.B30
Bezeichnung	4 Schubkästen	2 Fächer (je B/H/T 57/14/38cm) 2 Schubkästen
B/H/T in cm	120 / 65 / 45	120 / 65 / 45
Preis		

Lowboard Höhe 65 cm **3 Raster**

Achtung - Diese Teile haben ein fest verleimtes Abdeckblatt - immer korpusfarben.

Wird ein anderes Dekor für das Abdeckblatt gewünscht, bitte die Lowboards als Einzelteile planen - siehe oben.



* B/H/T 58/14/38cm



* B/H/T 73/14/38cm



Art.Nr.	F120.E20	F120.E30	F135.E20	F135.E30
Bezeichnung	2 Türen, gerundet 2 Schubkästen	2 Türen, gerundet 1 Fach*, 1 Schubkasten	2 Türen, gerundet 2 Schubkästen	2 Türen, gerundet 1 Fach*, 1 Schubkasten
B/H/T in cm	120 / 65 / 40-45	120 / 65 / 40-45	135 / 65 / 40-45	135 / 65 / 40-45
Preis				

Wandboard

Der mitgelieferte Beschlag ist für Leichtbauwände nicht geeignet ! Belastbarkeit = 15 kg.




Zubehör:

1xZL30-2 (2er-Set)
1xZLL145

1xZL30-2 (2er-Set)
1xZLL160

1xZL30-2 (2er-Set)
1xZLL245

1xZL30-2 (2er-Set)
1xZLL245



Art.Nr.	PAB.075	PAB.090	PAB.120	PAB.135
Bezeichnung	Wandboard	Wandboard	Wandboard	Wandboard
B/H/T in cm	75 / 25 / 19	90 / 25 / 19	120 / 25 / 19	135 / 25 / 19
Preis				

Zubehör:

1xZL30-2 (2er-Set)
1xZLL245

1xZL30-3 (3er-Set)
1xZLL260



Art.Nr.	PAB.150	PAB.180
Bezeichnung	Wandboard	Wandboard
B/H/T in cm	150 / 25 / 19	180 / 25 / 19
Preis		

LED-Strahler

(Zubehör für Wandboards)

vormontiert

Art.Nr.	ZL30-2	ZL30-3
Bezeichnung	2er-Set LED-Strahler inkl. Trafo + Fußschalter	3er-Set LED-Strahler inkl. Trafo + Fußschalter
Preis	4 W	6 W



Lieferung vormontiert - kein nachträglicher Einbau möglich !

LED-Lichtleiste

(Zubehör für Wandboards)

vormontiert

Art.Nr.	ZLL145	ZLL160
Bezeichnung	1er-Set LED-Schiene inkl. Trafo + Fußschalter	1er-Set LED-Schiene inkl. Trafo + Fußschalter
B/H/T in cm	1x45 cm / 5,5 W	1x60 cm / 7 W
Preis		



Lieferung vormontiert - kein nachträglicher Einbau möglich !

Art.Nr.	ZLL245	ZLL260
Bezeichnung	2er-Set LED-Schiene inkl. Trafo + Fußschalter	2er-Set LED-Schiene inkl. Trafo + Fußschalter
B/H/T in cm	2x45 cm / 11 W	2x60 cm / 14 W
Preis		

Jedes Beleuchtungs-Set enthält einen Trafo + einen Fußschalter.

Stand-Regale Höhe 216 cm

ACHTUNG - Tiefe 34 cm !

10 Raster



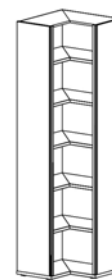
Achtung - Teil nur als Abschluss stellbar !



*Zubehör: 1xZLN545



*Zubehör: 1xZLN560



Art.Nr.	RA30.A01 Abschluß li RA30.A02 Abschluß re	R045.A00	R060.A00	RE60.A00
Bezeichnung	Abschlussregal	Regal	Regal	Eckregal
B/H/T in cm	34 / 216 / 34	45 / 216 / 34	60 / 216 / 34	60x60 / 216 / 34
Preis				

Stand-Regale Höhe 174 cm

ACHTUNG - Tiefe 34 cm !


8 Raster



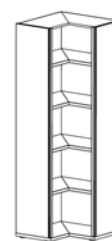
Achtung - Teil nur als Abschluss stellbar !



*Zubehör: 1xZLN445



*Zubehör: 1xZLN460



Art.Nr.	RA30.AK1 Abschluß li RA30.AK2 Abschluß re	R045.AK0	R060.AK0	RE60.AK0
Bezeichnung	Abschlussregal	Regal	Regal	Eckregal
B/H/T in cm	34 / 174 / 34	45 / 174 / 34	60 / 174 / 34	60x60 / 174 / 34
Preis				

Nachbestellung von zusätzlichen Einlegeböden - siehe S.35

Erläuterung zum Regalsystem

am Beispiel der 45 cm breiten Artikel

Standelemente

Gesamthöhe 174 cm



Art.Nr. R045.AK0
H in Raster 8 Raster
H in cm H:174cm

Gesamthöhe 216cm



Art.Nr. R045.A00
H in Raster 10 Raster
H in cm H:216cm

Aufsatzteile planbar auf

Gesamthöhe 174 cm

D-Lowboard (=2Raster)



R045.K30
6 Raster
H:125cm

Sideboard (=4Raster)



R045.K20
4 Raster
H:83cm

Highboard (=6Raster)



R045.K10
2 Raster
H:42cm

Gesamthöhe 216cm

D-Lowboard (=2Raster)



R045.K40
8 Raster
H:170cm

Sideboard (=4Raster)



R045.K30
6 Raster
H:125cm

Highboard (=6Raster)



R045.K20
4 Raster
H:83cm

AK-Säule (=8Raster)



R045.K10
2 Raster
H:42cm

*Zubehör gegen Aufpreis - siehe S.34-36:

ZLN445 / ZLN460 / ZLN545 / ZLN560 - Set LED-Bodenbeleuchtung

Aufsatz-Regale B: 45 cm ACHTUNG - Tiefe 34 cm !

8 Raster



*Zubehör:
1xZLN445

6 Raster



*Zubehör:
1xZLN345

4 Raster



*Zubehör:
1xZLN245

2 Raster



Alle Aufsätze sind nur in Verbindung mit einem Standelement planbar!

Art.Nr.	R045.K40	R045.K30	R045.K20	R045.K10
Bezeichnung	Aufsatz-Regal	Aufsatz-Regal	Aufsatz-Regal	Aufsatz-Regal
B/H/T in cm	45 / 170 / 34	45 / 125 / 34	45 / 83 / 34	45 / 42 / 34
Preis				

Aufsatz-Regale B: 60 cm ACHTUNG - Tiefe 34 cm !

8 Raster



*Zubehör:
1xZLN460

6 Raster



*Zubehör:
1xZLN360

4 Raster




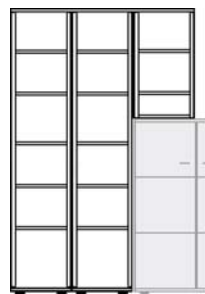

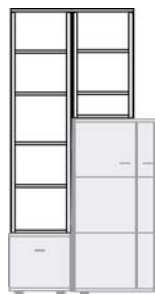
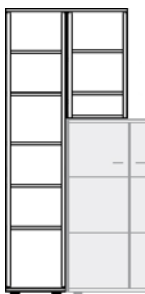
*Zubehör:
1xZLN260

2 Raster



Art.Nr.	R060.K40	R060.K30	R060.K20	R060.K10
Bezeichnung	Aufsatz-Regal	Aufsatz-Regal	Aufsatz-Regal	Aufsatz-Regal
B/H/T in cm	60 / 170 / 34	60 / 125 / 34	60 / 83 / 34	60 / 42 / 34
Preis				

Anbauregale (Kombination aus Stand- und Aufsatz-Regalen)



Art.Nr.	bestehend aus: R045.A00, R045.K20	bestehend aus: R045.K40, R045.K20	bestehend aus: R045.A00, 2x R045.K20	bestehend aus: 2xR045.A00, R045.K20	bestehend aus: 2x R045.A00, R045.K30
li angestellt	R090.71L	R090.72L	R135.71L	R135.72L	R135.61L
re angestellt	R090.71R	R090.72R	R135.71R	R135.72R	R135.61R
passend zur:	Höhe:132cm	Höhe:46cm & 132cm	Höhe:132cm	Höhe:132cm	Höhe:91cm
B/H/T in cm	90 / 216 / 34	90 / 216 / 34	135 / 216 / 34	135 / 216 / 34	135 / 216 / 34
Preis					

*Zubehör gegen Aufpreis - siehe S.34-36:

ZLN245 / ZLN345 / ZLN445 / ZLN260 / ZLN360 / ZLN460 - Set LED-Bodenbeleuchtung

Nachbestellung von zusätzlichen Einlegeböden - siehe S.35

Wandregale



Art.Nr.	PAR.075	PAR.120	PAR.135	PAR.150	PAR.180
Bezeichnung	Wandregal	Wandregal	Wandregal	Wandregal	Wandregal
B/H/T in cm	75 / 28 / 21	120 / 28 / 21	135 / 28 / 21	150 / 28 / 21	180 / 28 / 21
Preis					

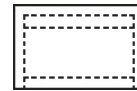

TV - Elemente

Nischenmaße:

① B/H/T: 47 / 12 / 30 cm

② B/H/T: 56 / 12 / 37 cm

② B/H/T: 56 / 12 / 27 cm



Art.Nr.	TFS.650	TFS.600	TFS.400	PAK.060
Bezeichnung	Glas-TV-Sockel 2 Fächer	TV-Sockel 2 Fächer	TV-Sockel 2 Fächer	TV-Kabel-Verkleidung
B/H/T in cm	100 / 13 / 30	119 / 14,5 / 50	119 / 14,5 / 40	60 / 32 / 10 cm
Preis				

Glas-Einlegeböden

(zur Nachbestellung)






Art.Nr.	Glas-EB13-10	Glas-EB 18-10
Bezeichnung	Einlegeboden für 45er-Teil	Einlegeboden für 60er-Teil
B/H/T in mm	417 / 5 / 300	567 / 5 / 300
Preis		

Rückwandspiegel - vormontiert

Rückwandspiegel gehören nicht zur Standardausstattung der Glaselemente und können gegen Aufpreis bestellt werden. Bei Anlieferung sind diese bereits in den Glaselementen montiert.

Art.Nr.	Z7445	Z7645	Z7845	Z7460	Z7660	Z7860
Bezeichnung	Rückwandspiegel	Rückwandspiegel	Rückwandspiegel	Rückwandspiegel	Rückwandspiegel	Rückwandspiegel
für Teile mit B:	45 cm	45 cm	45 cm	60 cm	60 cm	60 cm
Höhenraster	4 Raster	6 Raster	8 Raster	4 Raster	6 Raster	8 Raster
Preis						





Holz-Einlegeböden (zur Nachbestellung) **für 45er - Teile**

					
Art.Nr.	EB13-10	EB13-10R	EB13-8R	EB13-14	EB13-9
Bezeichnung	Einlegeboden für 45er-Teil	Einlegeboden für 45er-Regal ①	Einlegeboden für 45er-Regal ① ② R045...	Einlegeboden für Kleiderschrank	Einlegeboden für Abschluss
B/H/T in mm	417 / 16 / 324	417 / 25 / 324	417 / 25 / 264	417 / 16 / 452	417 / 16 / 290
Preis					

① In allen Regalelementen werden 25mm dicke Böden verwendet !
Die Fachböden hinter den Türen sind 16mm dick.

② ACHTUNG - geringere Tiefe bei Böden für Regale mit Art.Nr. R045...




Holz-Einlegeböden (zur Nachbestellung) **für 60er - Teile**

				
Art.Nr.	EB18-10	EB18-10R	EB18-8R	EB18-14
Bezeichnung	Einlegeboden für 60er-Teil	Einlegeboden für 60er-Regal ①	Einlegeboden für 60er-Regal ① ② R060...	Einlegeboden für Kleiderschrank
B/H/T in mm	567 / 16 / 324	567 / 25 / 324	567 / 25 / 264	567 / 16 / 452
Preis				

① In allen Regalelementen werden 25mm dicke Böden verwendet !
Die Fachböden hinter den Türen sind 16mm dick.

② ACHTUNG - geringere Tiefe bei Böden für Regale mit Art.Nr. R060...

Holz-Einlegeböden (zur Nachbestellung)

			
Art.Nr.	EB27-10	EBE22-22	EBE19-9R
Bezeichnung	Einlegeboden für 90er-Teil	Einlegeboden für Eckteil	Einlegeboden für Eckregal RE60.A00/RE60.AK0
B/H/T in mm	867 / 16 / 324	694 / 16 / 694	568 / 25 / 296,5
Preis			

Die Montage der Einlegeböden erfolgt durch 3 mm Stahlbodenträger (im Lieferumfang enthalten).

LED-Spotbeleuchtung inkl. Trafo (im Beschlagkarton), Beleuchtung vormontiert



Art.Nr.	ZL30	ZL30-2	ZL30-3
Bezeichnung	1 LED-Strahler inkl. Trafo vormontiert	2er-Set LED-Strahler inkl. Trafo vormontiert	3er-Set LED-Strahler inkl. Trafo vormontiert
B/H/T in cm	2 W	4 W	6 W
Preis			

Jedes Beleuchtungs-Set enthält 1 Trafo + Fußschalter.

LED-Bodenbeleuchtung für Glasböden (Vitrinen) bzw. Holzböden (Regale)

Die Bodenbeleuchtung wird im Beschlagkarton mitgeliefert und muß vor Ort eingebaut werden.

Lieferumfang pro Set: LED-Schiene(n) incl. 1,95 m Kabel 1x Trafo incl. Fußschalter und Stecker
1x 2 m Verlängerungskabel 1x 6-fach Verteiler (ab 3 Schienen)

Art.Nr.	ZLN145	ZLN245	ZLN345	ZLN445	ZLN545	ZLN645
Bezeichnung	LED-Bodenbeleuchtung Set-für 1 Boden 5,5 W	LED-Bodenbel. Set-für 2 Böden 11 W	LED-Bodenbel. Set-für 3 Böden 16,5 W	LED-Bodenbel. Set-für 4 Böden 22 W	LED-Bodenbel. Set-für 5 Böden 27,5 W	LED-Bodenbel. Set-für 6 Böden 33 W
für Teile mit B:	45 cm	45 cm	45 cm	45 cm	45 cm	45 cm
Preis						

Art.Nr.	ZLN160	ZLN260	ZLN360	ZLN460	ZLN560	ZLN660
Bezeichnung	LED-Bodenbeleuchtung Set-für 1 Boden 7 W	LED-Bodenbel. Set-für 2 Böden 14 W	LED-Bodenbel. Set-für 3 Böden 21 W	LED-Bodenbel. Set-für 4 Böden 28 W	LED-Bodenbel. Set-für 5 Böden 35 W	LED-Bodenbel. Set-für 6 Böden 42 W
für Teile mit B:	60 cm	60 cm	60 cm	60 cm	60 cm	60 cm
Preis						



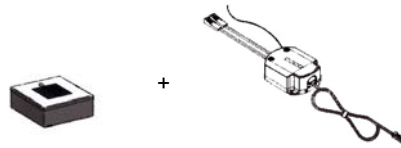
Hinweis - nur für Nachbestellung !
Die Griffe sind bereits im Preis der Teile enthalten.

Art.Nr.	Nr.86
Bezeichnung	Metallgriff matt-nickel Bohrabstand 64 mm
Preis	

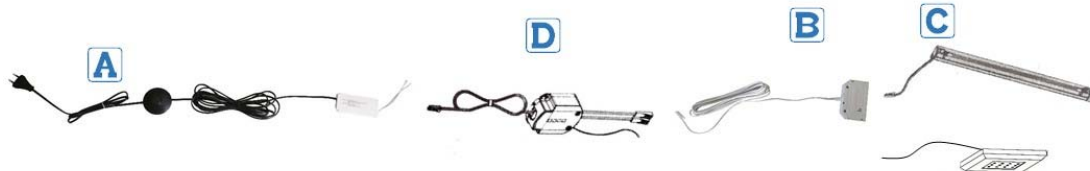
Funkfernbedienung (dimmbar)

Nur als Set erhältlich !
(im Beschlagkarton verpackt)

**Max. Anschlussleistung
des Trafos = 15 W
nicht überschreiten !**



Art.Nr.	LED-FB		
Bezeichnung	Set-bestehend aus:	Fernbedienung +	Funkempfänger (D) Kabellänge = 0,12 / 0,64 m Bis zu 6 Leuchtmittel (LED-Schienen bzw. Strahler) können angeschlossen werden.
Preis			

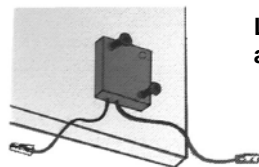


Montage des Funkempfängers (D) zwischen Trafo (A) und 6-fach Verteiler (B) bzw. direkt an Leuchtmittel (C)
Der Programmiermodus des Empfängerteils kann nur mit der dazu passenden Fernbedienung aktiviert werden.
Daher ist der Funkempfänger nicht als Einzelteil, sondern nur im Set mit der Fernbedienung erhältlich.

Berührungsschalter (Touch-Schalter)


(im Beschlagkarton verpackt)

Abb.1



**Leuchtmittel können durch Berührung einer Holzplatte
an- bzw. ausgeschaltet werden.**

Art.Nr.	ZKS100		
Bezeichnung	kapazitiver Anbauswitcher	Kabellänge = 2 m	Bis zu 6 Leuchtmittel (LED-Schienen bzw. Strahler) können angeschlossen werden.
Preis			



Der kapazitive Schalter (D) wird unter/hinter eine Holzplatte (max.Dicke = 40 mm) geschraubt (Abb.1).
Der Anschluss des Schalters (D) erfolgt zwischen Trafo (A) und 6-fach Verteiler (B) bzw. direkt an Leuchtmittel (C) (Abb.2)
Die dafür notwendige Bohrung im Korpus (Rückwandbohrung D: 8 mm) muss vor Ort vorgenommen werden.
Durch Berühren der Holzplatte oberhalb des Schalters können die Leuchtmittel an- bzw. ausgeschaltet werden.

Checkliste für Ihre Bestellung

Haben Sie bei Ihrer Bestellung an alles gedacht?

1. Modellname**2. Dekor**

2.1. Dekor des Korpus

2.2. Dekor der Front

2.3. Dekor Zierleiste (Regale mit T: 34cm):

Standard=korpusfarben

auf Wunsch als Absetzung mit einem Dekor aus dem Sortiment möglich

2.4. Dekor Rahmenverblendung (Wandregale):

Standard=korpusfarben

auf Wunsch als Absetzung mit einem Dekor aus dem Sortiment möglich

2.5. Dekor Kranz:

Standard=korpusfarben

auf Wunsch als Absetzung mit einem Dekor aus dem Sortiment möglich

2.6. Dekor Abdeckblatt:

Standard=korpusfarben

auf Wunsch als Absetzung mit einem Dekor aus dem Sortiment möglich

3. oberer Abschluss

Abdeckblatt (=Standard) oder Kranz (nur angeben, wenn gewünscht)

4. Artikel + Stellfolge

Artikelnummer der Teile - bitte immer von links nach rechts angeben,
dies ist wichtig für die Blatt- bzw. Kranzanfertigung.

Bitte angeben, wenn Teile einzeln/Solo stehen.

5. Zubehör gegen Aufpreis


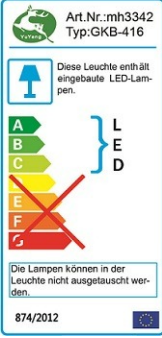
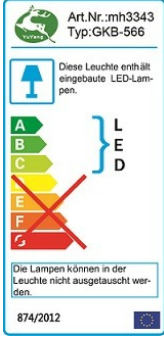
LED-Strahler


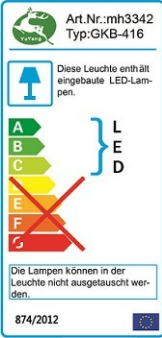
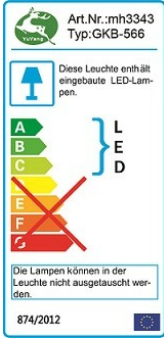
LED-Bodenbeleuchtung (Glas- und Holzeinlegeböden)


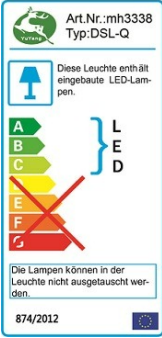
Rückwandspiegel

Fernbedienung für die Beleuchtung (auch dimmbar)

Energieeffizienz

	<p>Art.Nr. ZLN145 - ZLN645 Bezeichnung LED-Bodenbeleuchtung</p>		<p>Art.Nr. ZLN160 - ZLN660 Bezeichnung LED-Bodenbeleuchtung</p>	
---	---	---	---	---

	<p>Art.Nr. ZLL145 - ZLL245 Bezeichnung LED-Lichtleiste (Wandboard)</p>		<p>Art.Nr. ZLL160 - ZLL260 Bezeichnung LED-Lichtleiste (Wandboard)</p>	
---	--	--	--	--

	<p>Art.Nr. ZL30 ZL30-2, ZL 30-3 Bezeichnung LED - Strahler</p>	
---	--	---

