





**Modell-Nr. 850**  
**Polar-Lärche-Nachbildung, Absetzungen**  
**Havanna-Dekor**

made in  
germany





**Drehtürenschränke  
ohne Kranzleiste**
**Innenausstattung:**  
2 Einlegeböden, 1 Kleiderstange

Beschreibung	Maße in cm			Art.-Nr.	EURO		
	B	H	T				
 <b>Außentüren im Korpus-Farbton, Mitteltüren im Absetz-Farbton</b>	1-türig	1 Tür im Absetz-Farbton, links ang.	50	216	58	<b>511</b>	
	1-türig	1 Tür im Absetz-Farbton, rechts ang.	50	216	58	<b>512</b>	
	2-türig	2 Türen im Absetz-Farbton	100	216	58	<b>513</b>	
	3-türig	1 Tür im Absetz-Farbton	150	216	58	<b>514</b>	
	4-türig	2 Türen im Korpusfarbton	200	216	58	<b>515</b>	
	5-türig	3 Türen im Absetz-Farbton	250	216	58	<b>517</b>	
	6-türig	4 Türen im Absetz-Farbton	300	216	58	<b>519</b>	
	7-türig	5 Türen im Absetz-Farbton	350	216	58	<b>520</b>	
	8-türig	6 Türen im Absetz-Farbton	400	216	58	<b>521</b>	
 <b>Außentüren im Korpus-Farbton und Spiegeltüren im Absetz-Farbton</b>	1-türig	1 Spiegeltür, links ang.	50	216	58	<b>582</b>	
	1-türig	1 Spiegeltür, rechts ang.	50	216	58	<b>583</b>	
	2-türig	2 Spiegeltüren	100	216	58	<b>586</b>	
	3-türig	1 Spiegeltür	150	216	58	<b>587</b>	
	4-türig	2 Spiegeltüren	200	216	58	<b>589</b>	
	5-türig	1 Spiegeltür	250	216	58	<b>593</b>	
	5-türig	2 Spiegeltüren	250	216	58	<b>594</b>	
	5-türig	3 Spiegeltüren	250	216	58	<b>595</b>	
	6-türig	2 Spiegeltüren	300	216	58	<b>598</b>	
	6-türig	4 Spiegeltüren	300	216	58	<b>599</b>	
	7-türig	1 Spiegeltür	350	216	58	<b>601</b>	
	7-türig	3 Spiegeltüren	350	216	58	<b>602</b>	
	7-türig	5 Spiegeltüren	350	216	58	<b>603</b>	
	8-türig	2 Spiegeltüren	400	216	58	<b>605</b>	
	8-türig	4 Spiegeltüren	400	216	58	<b>606</b>	
	8-türig	6 Spiegeltüren	400	216	58	<b>607</b>	





## Zusatzelemente für Drehtürenschränke

Beschreibung	Maße in cm			Art.-Nr.	EURO
	B	H	T		
 <p><b>LED-Stableuchte</b></p> <p>Watt: 2 Lumen: 274 Lebensdauer h ca.: 30000 Art der Beleuchtung: LED Effizienzklasse: A+</p> <p>1 Stück 2 Stück 3 Stück</p>					
	35	4	18	<b>926</b>	
	35	4	18	<b>927</b>	
	35	4	18	<b>928</b>	



## Passepartout-Rahmen für Drehtürenschränke und Beleuchtung

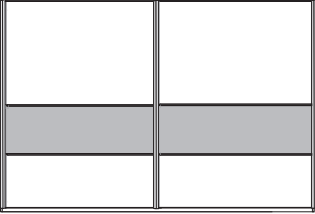
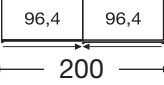
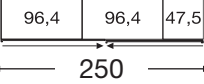
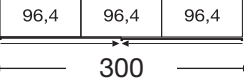

Beschreibung	Maße in cm			Art.-Nr.	EURO	
	B	H	T			
 <p><b>Passepartout-Rahmen,</b> ohne Beleuchtung, Breite je Seitenstollen 3,2 cm</p> <ul style="list-style-type: none"> <li>- für Schrankbreite 50 cm</li> <li>- für Schrankbreite 100 cm</li> <li>- für Schrankbreite 150 cm</li> <li>- für Schrankbreite 200 cm</li> <li>- für Schrankbreite 250 cm</li> <li>- für Schrankbreite 300 cm</li> <li>- für Schrankbreite 350 cm</li> <li>- für Schrankbreite 400 cm</li> </ul>	56,4	220	6,7	<b>980</b>		
	106,4	220	6,7	<b>981</b>		
	156,4	220	6,7	<b>982</b>		
	206,4	220	6,7	<b>983</b>		
	256,4	220	6,7	<b>984</b>		
	306,4	220	6,7	<b>985</b>		
	356,4	220	6,7	<b>986</b>		
	406,4	220	6,7	<b>987</b>		
	<p><b>Passepartout-Rahmen,</b> ohne Beleuchtung, Breite je Seitenstollen: 6,5 cm</p> <ul style="list-style-type: none"> <li>- für Schrankbreite 50 cm</li> <li>- für Schrankbreite 100 cm</li> <li>- für Schrankbreite 150 cm</li> <li>- für Schrankbreite 200 cm</li> <li>- für Schrankbreite 250 cm</li> <li>- für Schrankbreite 300 cm</li> <li>- für Schrankbreite 350 cm</li> <li>- für Schrankbreite 400 cm</li> </ul>	63	220	6,7	<b>956</b>	
113		220	6,7	<b>957</b>		
163		220	6,7	<b>958</b>		
213		220	6,7	<b>959</b>		
263		220	6,7	<b>960</b>		
313		220	6,7	<b>961</b>		
363		220	6,7	<b>962</b>		
413		220	6,7	<b>963</b>		
 <p><b>Mit Power-LED-Beleuchtung,</b> Breite je Seitenstollen: 3,2 cm</p> <ul style="list-style-type: none"> <li>4 Leuchten - für Schrankbreite 200 cm</li> <li>5 Leuchten - für Schrankbreite 250 cm</li> <li>6 Leuchten - für Schrankbreite 300 cm</li> <li>7 Leuchten - für Schrankbreite 350 cm</li> <li>8 Leuchten - für Schrankbreite 400 cm</li> </ul> <p>Watt: 4 Lumen: 320 Lebensdauer h ca.: 30000 Art der Beleuchtung: LED Effizienzklasse: A++</p>		206,4	220	12,5	<b>920</b>	
	256,4	220	12,5	<b>921</b>		
	306,4	220	12,5	<b>922</b>		
	356,4	220	12,5	<b>923</b>		
	406,4	220	12,5	<b>924</b>		
	<p>Breite je Seitenstollen: 6,5 cm</p> <ul style="list-style-type: none"> <li>4 Leuchten - für Schrankbreite 200 cm</li> <li>5 Leuchten - für Schrankbreite 250 cm</li> <li>6 Leuchten - für Schrankbreite 300 cm</li> <li>7 Leuchten - für Schrankbreite 350 cm</li> <li>8 Leuchten - für Schrankbreite 400 cm</li> </ul>	213	220	12,5	<b>967</b>	
		263	220	12,5	<b>968</b>	
		313	220	12,5	<b>969</b>	
		363	220	12,5	<b>970</b>	
413		220	12,5	<b>971</b>		

### Bitte beachten:

Bei Verwendung eines Passepartout-Rahmens verbreitert sich der Schrank auf die ausgewiesenen Maße.



**Passepartout-Rahmen für Schränke ab 350 cm mittig gestoßen.**


**Schwebetürenschränke, 2-türig,  
ohne Kranzleiste, Griffleisten in silber**
**Innenausstattung:**  
2 Einlegeböden, 1 Kleiderstange

Beschreibung	Maße in cm			Art.-Nr.	EURO
	B	H	T		
 <b>Querriegel im Absetz-Farbton</b>					
	200	217	67	<b>820</b>	
	250	217	67	<b>840</b>	
	300	217	67	<b>860</b>	
  					
 <b>2er-Set Selbsteinzug mit Dämpfung</b>					
Paar	24	2	11	<b>365</b>	



## Passepartout-Rahmen für Schwebetürenschränke mit oder ohne Beleuchtung

Beschreibung	Maße in cm			Art.-Nr.	EURO
	B	H	T		
 <p><b>Ohne Beleuchtung,</b> Breite je Seitenstollen: 5 cm</p> <p>- für Schrankbreite 200 cm - für Schrankbreite 250 cm - für Schrankbreite 300 cm</p>	210	221	23	<b>950</b>	
	260	221	23	<b>951</b>	
	310	221	23	<b>952</b>	
	Breite je Seitenstollen: 8,5 cm				
<p>- für Schrankbreite 200 cm - für Schrankbreite 250 cm - für Schrankbreite 300 cm</p>	217	221	23	<b>944</b>	
	267	221	23	<b>945</b>	
	317	221	23	<b>946</b>	
	Breite je Seitenstollen: 8,5 cm				
 <p><b>Mit Power-LED-Beleuchtung,</b> Breite je Seitenstollen: 5 cm</p> <p>4 Leuchten - für Schrankbreite 200 cm 4 Leuchten - für Schrankbreite 250 cm 6 Leuchten - für Schrankbreite 300 cm</p>	210	221	23	<b>953</b>	
	260	221	23	<b>954</b>	
	310	221	23	<b>955</b>	
	Breite je Seitenstollen: 8,5 cm				
<p>4 Leuchten - für Schrankbreite 200 cm 4 Leuchten - für Schrankbreite 250 cm 6 Leuchten - für Schrankbreite 300 cm</p>	217	221	23	<b>947</b>	
	267	221	23	<b>948</b>	
	317	221	23	<b>949</b>	
	Breite je Seitenstollen: 8,5 cm				

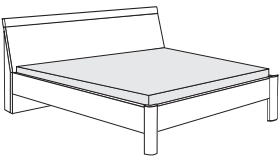


Watt: 4  
Lumen: 320  
Lebensdauer h ca.: 30000  
Art der Beleuchtung: LED  
Effizienzklasse: A++

### Bitte beachten:

Bei Verwendung eines Passepartout-Rahmens verbreitert sich der Schrank auf die ausgewiesenen Maße.


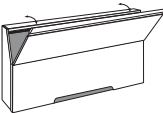


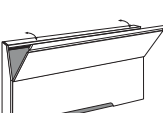


## Futonbetten ohne Bettkasten im Kopfteil

Beschreibung	Liegefläche in cm	Stellfläche in cm	Art.-Nr.	EURO
 <p>Rundfüße <b>Fußteilhöhe: 43 cm</b></p> <p>Höhe Kopfteil: <b>92 cm</b> Höhe Fußteil: <b>43 cm</b> Höhe Oberkante Bettseite: <b>43 cm</b></p> <p> <b>Nicht mit Bettschubkasten lieferbar!</b></p>	180 x 190 180 x 200 180 x 210 180 x 220  200 x 190 200 x 200 200 x 210 200 x 220	191 x 208 191 x 218 191 x 228 191 x 238  211 x 208 211 x 218 211 x 228 211 x 238	<b>242</b> <b>243</b> <b>244</b> <b>245</b>  <b>246</b> <b>247</b> <b>248</b> <b>249</b>	
 <p>Rundfüße <b>Fußteilhöhe: 48 cm</b></p> <p>Höhe Kopfteil: <b>97 cm</b> Höhe Fußteil: <b>48 cm</b> Höhe Oberkante Bettseite: <b>48 cm</b></p>	180 x 190 180 x 200 180 x 210 180 x 220  200 x 190 200 x 200 200 x 210 200 x 220	191 x 208 191 x 218 191 x 228 191 x 238  211 x 208 211 x 218 211 x 228 211 x 238	<b>274</b> <b>275</b> <b>276</b> <b>277</b>  <b>278</b> <b>279</b> <b>280</b> <b>281</b>	




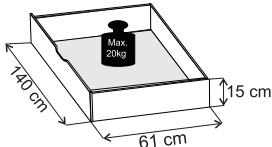



## Futonbetten mit Bettkasten im Kopfteil

Beschreibung	Liegefläche in cm	Stellfläche in cm	Art.-Nr.	EURO
 <p>RundfüÙe <b>FuÙteilhÙe: 43 cm</b></p>  <p>HÙe Kopfteil: <b>98 cm</b> HÙe FuÙteil: <b>43 cm</b> HÙe Oberkante Bettseite: <b>43 cm</b></p> <p> <b>Nicht mit Bettschubkasten lieferbar!</b></p>	180 x 190 180 x 200 180 x 210 180 x 220  200 x 190 200 x 200 200 x 210 200 x 220	191 x 223 191 x 233 191 x 243 191 x 253  211 x 223 211 x 233 211 x 243 211 x 253	<b>257</b> <b>258</b> <b>259</b> <b>260</b>  <b>261</b> <b>262</b> <b>263</b> <b>264</b>	
 <p>RundfüÙe <b>FuÙteilhÙe: 48 cm</b></p>  <p>HÙe Kopfteil: <b>103cm</b> HÙe FuÙteil: <b>48 cm</b> HÙe Oberkante Bettseite: <b>48 cm</b></p>	180 x 190 180 x 200 180 x 210 180 x 220  200 x 190 200 x 200 200 x 210 200 x 220	191 x 223 191 x 233 191 x 243 191 x 253  211 x 223 211 x 233 211 x 243 211 x 253	<b>290</b> <b>291</b> <b>292</b> <b>293</b>  <b>294</b> <b>295</b> <b>296</b> <b>297</b>	









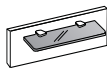
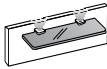
## Zusatzelemente für Betten

Beschreibung	Maße in cm			Art.-Nr.	EURO
	B	H	T		
 <p><b>Großraum-Bettschubkasten</b> incl. Fußteilverblendung, paarweise</p>  <p><b>!</b> - für Fußteilhöhe <b>48 cm</b></p> <p>- für Liegefläche 180 x 190 cm - für Liegefläche 180 x 200 cm - für Liegefläche 180 x 210 cm - für Liegefläche 180 x 220 cm</p> <p>- für Liegefläche 200 x 190 cm - für Liegefläche 200 x 200 cm - für Liegefläche 200 x 210 cm - für Liegefläche 200 x 220 cm</p>					
	140	15	61	<b>324</b>	
	140	15	61	<b>325</b>	
	140	15	61	<b>326</b>	
	140	15	61	<b>327</b>	
	140	15	61	<b>328</b>	
	140	15	61	<b>329</b>	
	140	15	61	<b>330</b>	
	140	15	61	<b>331</b>	
 <p><b>Flexleuchte mit Power-LED</b></p> <p>Watt: 1,2 Lumen: 100 Lebensdauer h ca.: 30000 Art der Beleuchtung: LED Effizienzklasse: A++</p> <p>Paar</p>	50	2	4	<b>101</b>	
 <p><b>LED-Bügelleuchte in silber</b></p> <p>Watt: 2,4 Lumen: 240 Lebensdauer h ca.: 30000 Art der Beleuchtung: LED Effizienzklasse: A++</p> <p>Paar</p>	50	2	4	<b>100</b>	
 <p><b>Kopfteilpolster in Kunstleder</b></p> <p>- Kunstleder havannafb.</p> <p>- für Bettbreite 180 cm - für Bettbreite 200 cm</p>	172,4	38	3,5	<b>477</b>	
	192,4	38	3,5	<b>478</b>	



## Beimöbel

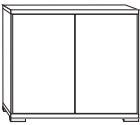

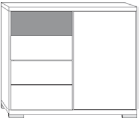
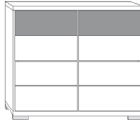

### Flachfüße in silber

Beschreibung	Maße in cm			Art.-Nr.	EURO
	B	H	T		
<p><b>Nachtschrank, 2 Auszüge, oberer Auszug schmal</b></p>					
 <p>- Front im Korpus-Farbton</p>	Stück Paar	60 60	41 41	36 36	<b>053</b> <b>054</b>
 <p>- oberer Auszug im Absetz-Farbton</p>	Stück Paar	60 60	41 41	36 36	<b>056</b> <b>057</b>
<p><b>Nachtschrank, 3 Auszüge, oberer Auszug schmal</b></p>					
 <p>- Front im Korpus-Farbton</p>	Stück Paar	60 60	52 52	36 36	<b>065</b> <b>066</b>
 <p>- oberer Auszug im Absetz-Farbton</p>	Stück Paar	60 60	52 52	36 36	<b>071</b> <b>072</b>
 <p><b>Nachtschrank-Paneel, mit Rauchglasboden</b></p>					
	Stück Paar	60 60	20 20	12 12	<b>111</b> <b>112</b>
 <p><b>Nachtschrank-Paneel, mit Rauchglasboden und LED-Touchbeleuchtung</b></p>					
<p>Watt: 0,72 Lumen: 72 Lebensdauer h ca.: 30000 Art der Beleuchtung: LED Effizienzklasse: A++</p>	Stück Paar	60 60	20 20	12 12	<b>114</b> <b>115</b>



## Beimöbel

### Flachfüße in silber

	Beschreibung	Maße in cm			Art.-Nr.	EURO
		B	H	T		
	<p><b>Kommode, 2-türig,</b> mit einem durchgehenden Einlegeboden</p> <p>- Front im Korpus-Farbton</p>	93	86	42	<b>026</b>	
	<p><b>Schubkastenkommode</b> mit 4 Großraum-Auszügen</p> <p>- Front im Korpus-Farbton - oberer Auszug im Absetz-Farbton</p>	149 149	86 86	42 42	<b>088</b> <b>089</b>	
	<p><b>Kombikommode, schmal,</b> links 4 Auszüge, 1 Tür rechts angeschlagen, dahinter ein Einlegeboden</p> <p>- Front im Korpus-Farbton - oberer Auszug im Absetz-Farbton</p>	93 93	86 86	42 42	<b>023</b> <b>024</b>	
	<p><b>Schubkastenkommode</b> mit 8 Auszügen</p> <p>- Front im Korpus-Farbton - oberer Auszug im Absetz-Farbton</p>	93 93	86 86	42 42	<b>038</b> <b>039</b>	
	<p><b>Schubkastenkommode</b> mit 4 Auszügen</p> <p>- Front im Korpus-Farbton - oberer Auszug im Absetz-Farbton</p>	75 75	86 86	42 42	<b>091</b> <b>093</b>	



## Beimöbel

### Flachfüße in silber

	Beschreibung	Maße in cm			Art.-Nr.	EURO
		B	H	T		
	<b>Kombikommode</b> mit 4 Großraum-Auszügen mittig, 2 Türen außen, dahinter je einen Einlegeboden  - Front im Korpus-Farbton - oberer Auszug im Absetz-Farbton	149	86	42	<b>030</b>	
		149	86	42		
	<b>Ankleidebank</b> mit Polster in Kunstleder <b>mit Staufach</b>  - mit Kunstleder havannaafb.	120	53	40	<b>158</b>	
	<b>Ankleidebank</b> mit Polster in Kunstleder  - mit Kunstleder havannaafb.	120	53	40	<b>157</b>	
	<b>Hängespiegel,</b> Aufhängung quer oder senkrecht  Havanna-Dekor	110	85	3	<b>086</b>	